

# Teilintegriert 25

CI-tourer T | chic c-line T



LISTA DE PRECIOS 25.1 ES

Válida a partir del 01/08/2024

**carthago**<sup>®</sup>  
Das Reisemobil.

## Indicaciones sobre el peso

3-6

3.5  
tons



### C1-tourer T lightweight 3.5 t

7-19

Los modelos C1-tourer lightweight de 3,5 t destacan por su construcción ligera e inteligente, que permite el máximo confort y un equipamiento práctico con un peso propio reducido en la clase de 3,5 toneladas.

**FIAT**  
AL-KO

  
Mercedes-Benz  
AL-KO

4.2  
tons



### C1-tourer T comfort 4.2 t

7-19

¡Deportiva, llamativa y acogedora al mismo tiempo!: la C1-tourer comfort de 4,2 t está perfectamente adaptada para matricularse fuera de la clase de peso de 3,5 t y se centra en el confort de vida absoluto y la practicidad sin concesiones.

**FIAT**  
AL-KO

  
Mercedes-Benz  
AL-KO

4.5  
tons



### chic c-line T

20-26

La fascinación de la clase prémium de Carthago: ¡elegancia, confort y extravagancia!

**FIAT**  
AL-KO

  
Mercedes-Benz  
AL-KO

**Información importante y consejos sobre el equipamiento**

27-28

**Información general**

29

**Notas a pie de página**

29-30

# INFORMACIÓN LEGAL Y TÉCNICA IMPORTANTE PARA LA SELECCIÓN Y CONFIGURACIÓN DE SU AUTOCARAVANA

Cada autocaravana está autorizada para un determinado peso máximo en carretera, que no debe superarse en ningún caso durante la conducción. Por ello, a la hora de elegir y configurar su autocaravana o camper (en lo sucesivo, «autocaravana»), los límites técnicos y legales para el peso de la autocaravana son de especial importancia. Estos desempeñan un papel decisivo en la configuración, especialmente al seleccionar el equipamiento adicional (paquetes de equipamiento, equipamiento opcional y opciones).

Los requisitos técnicos y legales para el peso de su autocaravana están regulados en el Reglamento de Ejecución (UE) 2021/535 (hasta junio de 2022: Reglamento de Ejecución (UE) 1230/2012). Este reglamento se aplica de manera uniforme en toda la Unión Europea. Para facilitar la selección y configuración de su autocaravana de acuerdo con los requisitos legales y técnicos, a continuación le explicaremos los términos y requisitos clave de este reglamento y le proporcionaremos algunas informaciones especialmente importantes para la configuración de su vehículo y la selección del equipamiento adicional (paquetes de equipamiento, equipamiento opcional y opciones). Léalos atentamente antes de configurar y realizar el pedido de su vehículo. Nuestros concesionarios le ofrecerán asistencia adicional para la selección y configuración de su autocaravana.

## 1. MASA TOTAL TÉCNICAMENTE ADMISIBLE

La masa total técnicamente admisible describe el peso máximo permitido, especificado por el fabricante, que la autocaravana puede tener cuando está cargada (por ejemplo, 3.500 kg, 4.500 kg). Este dato figura en la parte I del permiso de circulación del vehículo. Las masas totales técnicamente admisibles de cada modelo pueden consultarse en el apartado de datos técnicos de nuestros documentos de venta (por ejemplo, en las listas de precios).

Ilustración en la lista de precios:

C1-tourer		
T 143 KB-LE lightweight 3.5 t		
	Fiat Ducato	Mercedes-Benz Sprinter
Caja de cambios	Caja de cambios automática 8G	Caja de cambios manual 6G
Bastidor de serie	Bastidor bajo AL-KO 35 special light	Bastidor bajo AL-KO special light 315 CDI
Motorización base	Diésel 2,2 l (140 CV / 103 kW)	Diésel 2,0 l (150 CV / 110 kW)
Longitud / anchura / altura (mm) <sup>1) 2) 3)</sup>	6.900 / 2.270 / 2.920	7.060 / 2.270 / 2.950
Distancia entre ejes (mm)	3.800	3.900
Altura del doble suelo / Espacio de almacenamiento en la bodega de doble suelo (mm)	220 / 460	220 / 460
Altura libre en la sala de estar (mm)	1.980	1.980
Altura interior del garaje trasero (mm)	1.200	1.200
Anchura / altura de la puerta del garaje trasero en el lado del copiloto (mm)	1.050 x 1.140	1.050 x 1.140
Anchura / altura de la puerta del garaje trasero en el lado del conductor (mm)	850 x 1.140	850 x 1.140
Masa total técnicamente admisible (kg) <sup>3)</sup>	3.500	3.500
Masa en orden de marcha (kg) <sup>5)</sup>	2.953 (2.805 - 3.01)	2.857 (2.714 - 3.000)
Masa especificada por el fabricante para el equipamiento adicional de serie (kg) <sup>7)</sup>	179	275
Carga máx. del remolque (kg) <sup>10)</sup>	2.000	2.000
Número máx. de plazas con cinturón de seguridad de 3 puntos de serie/opcionales <sup>5)</sup>	4	4

La masa total técnicamente admisible del vehículo (por ejemplo, 3.500 kg) no debe superarse nunca durante la conducción. Si el vehículo supera la masa máxima técnicamente admisible durante la conducción, esto constituye una infracción administrativa que puede ser sancionada con una multa. Por ello, le recomendamos encarecidamente que compruebe y se asegure de que su vehículo no supera la masa total técnicamente admisible (por ejemplo, 3.500 kg) antes de cada viaje.

## 2. MASA EN ORDEN DE MARCHA

La masa en orden de marcha corresponde al peso (en vacío) del vehículo con el equipamiento de serie montado de fábrica (incluido el lubricante, las herramientas, el kit de reparación de pinchazos de neumáticos y el depósito de combustible lleno al 90 %) más un peso en vacío legalmente prescrito para el conductor de 75 kg.

La masa en orden de marcha incluye esencialmente los siguientes elementos:

- El peso en vacío del vehículo, incluyendo la carrocería y los fluidos operativos como lubricantes, aceites y líquidos refrigerantes;
- El equipamiento de serie, es decir, todos los elementos de equipamiento que se incluyen de serie en el volumen de suministro instalado en fábrica;
- El depósito de agua dulce lleno al 100 % (Llenado según las especificaciones del fabricante. Encontrará las especificaciones del fabricante para el llenado en los documentos de venta (por ejemplo, en las listas de precios). Dependiendo de la serie, se trata de 20 o 50 litros) y una bombona de gas de aluminio llena al 100 % que pesa 16 kg;
- El depósito de combustible lleno al 90 %;
- El conductor, cuyo peso se fija en un valor estándar de 75 kg, independientemente del peso real del conductor.

La masa en orden de marcha es, por tanto, la configuración básica del modelo de vehículo que ha seleccionado con el equipamiento de serie más un peso fijo estipulado legalmente de 75 kg para el conductor. Este peso cambia con la selección de equipamiento adicional (paquetes de equipamiento, equipamiento opcional, opciones).

Encontrará información sobre la masa en orden de marcha de cada modelo en nuestros documentos de venta (por ejemplo, en las listas de precios).

Tenga en cuenta que el valor indicado en nuestros documentos de venta para la masa en orden de marcha es un valor estándar determinado en el procedimiento de homologación y comprobado por las autoridades. Debido a tolerancias relacionadas con la producción, es legalmente admisible y posible que la masa en orden de marcha del vehículo que se le entregue se desvíe del valor nominal indicado en los documentos de venta. La tolerancia legalmente admisible es de  $\pm 5\%$ . La legislación de la UE ha tenido en cuenta que existen ciertas fluctuaciones de la masa en orden de marcha debidas a las variaciones de peso de las piezas suministradas, así como a factores relacionados con el proceso de fabricación y las condiciones meteorológicas. Tenga esto en cuenta a la hora de seleccionar y configurar su autocaravana.

El siguiente ejemplo de cálculo ilustra estas variaciones de peso (admisibles) relacionadas con la producción:

Masa en orden de marcha según los documentos de venta:	2.900 kg
Tolerancia legalmente admisible de $\pm 5\%$ :	145 kg
Rango legalmente admisible de la masa en orden de marcha:	De 2.755 kg a 3.045 kg

El rango específico de variaciones de peso admisibles para la masa en orden de marcha de cada modelo puede consultarse en los datos técnicos que figuran en nuestros documentos de venta. Como fabricante, nos esforzamos por limitar las variaciones de peso al mínimo inevitable en la producción. Por ello, las desviaciones al alza y a la baja dentro del rango de tolerancia legalmente admisible son muy escasas. Sin embargo, a pesar de la continua optimización técnica del proceso de producción, no pueden evitarse por completo.

Para garantizar que todos los vehículos entregados cumplen con la tolerancia legalmente permitida del  $\pm 5\%$ , pesamos el vehículo una vez terminado al final de la línea de producción. Su concesionario le comunicará el peso real de su vehículo al final de la línea de producción. Esto le proporcionará total transparencia sobre cualquier desviación del peso real de su vehículo.

### 3. NÚMERO MÁXIMO DE PLAZAS AUTORIZADAS / MASA DE LOS PASAJEROS

El número máximo de plazas autorizadas durante la conducción lo determinamos nosotros como fabricante en el procedimiento de homologación. La masa de los pasajeros viene determinada por el número máximo de plazas autorizadas. La masa de los pasajeros se establece de manera uniforme en 75 kg por cada plaza autorizada que hemos previsto como fabricante para el vehículo, independientemente de cuánto pesen realmente los pasajeros. Esta cifra también es un valor de cálculo legalmente prescrito. Como la masa del conductor (75 kg) ya está incluida en la masa en orden de marcha (véase el apartado 2), no debe tenerse cuenta de nuevo para la masa de los pasajeros. En una autocaravana con cuatro plazas autorizadas, la masa de los pasajeros es, por tanto, de  $3 \times 75 \text{ kg} = 225 \text{ kg}$

La información sobre el número máximo de plazas autorizadas en los documentos de venta se refiere al peso respectivo del vehículo en condiciones estándar sin equipamiento adicional (para equipamiento adicional, véase la sección 4.) y refleja el número máximo posible de personas que pueden viajar. Sin embargo, el número de plazas autorizadas también depende del peso y de la carga por eje. Por lo tanto, este número puede reducirse con la instalación de equipamiento adicional (como la selección de paquetes de equipamiento, equipamiento opcional y opciones), o bien, dependiendo del modelo, solo puede lograrse mediante el peso total permitido y/o la eliminación del equipamiento adicional

### 4. MASA REAL Y EQUIPAMIENTO ADICIONAL

La masa en orden de marcha (véase el apartado 2) y la masa del equipamiento adicional instalado de fábrica en un vehículo concreto (paquetes de equipamiento, equipamiento opcional y opciones) se denominan conjuntamente «masa real del vehículo».

Encontrará los detalles de la masa real de su vehículo después de la entrega en la sección 13.2 del certificado de conformidad (CdC), que le entregará su concesionario cuando reciba su vehículo.


Tenga en cuenta que la masa real indicada en el Certificado de Conformidad (CdC) también es un valor normalizado. Dado que la masa en orden de marcha, como elemento de la masa real, está sujeta a una tolerancia legalmente admisible de  $\pm 5\%$  (véase el apartado 2), la masa real también puede desviarse en consecuencia del valor nominal especificado.

Según la definición legal, el denominado «equipamiento adicional» incluye todos los equipos opcionales no incluidos en el equipamiento de serie que se instalan en el vehículo bajo la responsabilidad del fabricante, es decir, de fábrica, y que pueden ser solicitados por el cliente (por ejemplo, toldo, portabicicletas o portamotos, sistema de antena satelital, sistema fotovoltaico, horno, etc.). Encontrará información sobre los pesos de los componentes individuales, así como de los paquetes de equipamiento, el equipamiento opcional y las opciones disponibles en nuestros documentos de venta. El equipamiento opcional en este sentido no incluye otros accesorios que sean montados posteriormente por el concesionario o por usted personalmente tras la entrega del vehículo de fábrica.

## 5. MASA MÁXIMA DEFINIDA POR EL FABRICANTE PARA EQUIPAMIENTO ADICIONAL Y CARGA ÚTIL

Dado que la instalación de equipamiento adicional también está sujeta a límites legales y técnicos, siempre especificamos la masa máxima para equipamiento adicional que puede instalarse en el vehículo además del equipamiento de serie (por ejemplo, paquetes de equipamiento y/o equipamiento opcional) para cada modelo y vehículo. Este valor no debe superarse al seleccionar y configurar su vehículo.

Las masas máximas especificadas por el fabricante para el equipamiento adicional pueden consultarse en nuestros documentos de venta (por ejemplo, en las listas de precios).

C1-tourer		
		
<b>T 143 KB-LE lightweight 3.5 t</b>		
	Fiat Ducato	Mercedes-Benz Sprinter
Caja de cambios	Caja de cambios automática 8G	Caja de cambios manual 6G
Bastidor de serie	Bastidor bajo AL-KO 35 special light	Bastidor bajo AL-KO special light 315 CDI
Motorización base	Diésel 2,2 l (140 CV / 103 kW)	Diésel 2,0 l (150 CV / 110 kW)
Longitud / anchura / altura (mm) <sup>1) 2) 3)</sup>	6.900 / 2.270 / 2.920	7.060 / 2.270 / 2.950
Distancia entre ejes (mm)	3.800	3.900
Altura del doble suelo / Espacio de almacenamiento en la bodega de doble suelo (mm)	220 / 460	220 / 460
Altura libre en la sala de estar (mm)	1.980	1.980
Altura interior del garaje trasero (mm)	1.200	1.200
Anchura / altura de la puerta del garaje trasero en el lado del copiloto (mm)	1.050 x 1.140	1.050 x 1.140
Anchura / altura de la puerta del garaje trasero en el lado del conductor (mm)	850 x 1.140	850 x 1.140
Masa total técnicamente admisible (kg) <sup>9)</sup>	3.500	3.500
Masa en orden de marcha (kg) <sup>8)</sup>	2.953 (2.805 - 3.101)	2.857 (2.714 - 3.000)
Masa especificada por el fabricante para el equipamiento adicional de serie (kg) <sup>7)</sup>	179	275
Carga máx. del remolque (kg) <sup>10)</sup>	2.000	2.000
Número máx. de plazas con cinturón de seguridad de 3 puntos de serie/opcionales <sup>5)</sup>	4	4

La masa máxima para equipamiento adicional especificada por el fabricante tiene por objeto garantizar que la denominada carga útil mínima prescrita por la ley esté realmente disponible para la carga útil después de que el fabricante haya entregado el vehículo. Esto significa que solo se puede pedir e instalar en fábrica una cantidad de equipamiento adicional tal que quede suficiente peso libre para el equipaje y otros accesorios (la llamada carga útil) sin superar la masa total técnicamente admisible.

La carga útil se calcula restando la masa en orden de marcha (valor nominal según los documentos de venta, véase el apartado 2), la masa de los pasajeros (véase el apartado 3) y la masa máxima para equipamiento adicional especificada por el fabricante de la masa máxima técnicamente admisible (véase el apartado 1).

Para las autocaravanas, la legislación europea estipula una carga útil mínima fija que debe dejarse disponible para el equipaje u otros accesorios no instalados de fábrica. Esta carga útil mínima se calcula de la siguiente manera:

$$\text{Carga útil mínima en kg} \geq 10 * (n + L)$$

Se aplica lo siguiente: «n» = número máximo de pasajeros más el conductor y «L» = longitud total del vehículo en metros (incluido el decimal).

En el caso de una autocaravana con una longitud de 7 metros y 4 plazas autorizadas (incluido el conductor), la carga útil mínima es, por ejemplo, de 10 kg \* (4 + 7) = 110 kg.

Al configurar su autocaravana, tenga en cuenta que no debe superar la carga útil mínima.

Para garantizar que se mantiene la carga útil mínima, existe una combinación máxima de equipamiento adicional que puede pedirse para cada modelo de vehículo. En el ejemplo anterior, con una carga útil mínima de 110 kg, la masa total del equipamiento adicional para un vehículo con cuatro plazas autorizadas (incluido el conductor) y una masa en orden de marcha de 2.900 kg, por ejemplo, debe ser de un máximo de 265 kg:

3.500 kg	Masa total técnicamente admisible
- 2.900 kg	Masa en orden de marcha
- 3 x 75 kg	Masa de los pasajeros
- 110 kg	Carga útil mínima
= 265 kg	Equipamiento adicional

Tenga en cuenta que este cálculo se basa en el valor estándar para la masa en orden de marcha especificado en el procedimiento de homologación, sin tener en cuenta las variaciones de peso admisibles para la masa en orden de marcha (véase la sección 2). Si se utiliza casi o totalmente el valor máximo permitido para el equipamiento adicional de 265 kg (en el ejemplo), una desviación al alza del peso en la masa en orden de marcha puede hacer que la carga útil mínima de 110 kg, calculada según el valor estándar de la masa en orden de marcha, no esté realmente disponible para la carga adicional.

A continuación, encontrará un ejemplo de cálculo para un vehículo con cuatro plazas autorizadas, cuya masa pesada real en el orden de marcha es un 1 % superior al valor nominal:

3.500 kg	Masa total técnicamente admisible
- 2.929 kg	Peso real del vehículo en el orden de marcha (+1% con respecto a los 2.900 kg indicados en los documentos de venta)
- 3 x 75 kg	Masa de los pasajeros
- 265 kg	Masa del equipamiento adicional
= 81 kg	Opción de carga útil real (< carga útil mínima de 110 kg); por tanto, la carga útil mínima es 29 kg inferior en este ejemplo.

Para evitar que se reduzca la carga útil mínima de esta manera, el fabricante reduce la masa del equipamiento adicional disponible en función del diseño del vehículo. La limitación del equipamiento adicional tiene por objeto garantizar que la carga útil mínima, es decir, la masa libre legalmente prescrita para el equipaje y otros accesorios, esté realmente disponible para la carga útil de los vehículos entregados por el fabricante.

Dado que el peso real del vehículo específico solo se determina al final de la línea producción, no se puede descartar por completo que en casos excepcionales, a pesar de esta limitación del equipamiento adicional, pueda darse una situación en la que no se garantice la carga útil mínima al final de la producción. Para garantizar la carga útil mínima incluso en estos casos, el fabricante, junto con el concesionario y usted, comprobará antes de la entrega del vehículo si, por ejemplo, se debe aumentar el peso máximo permitido del vehículo, reducir las plazas autorizadas o retirar el equipamiento adicional para disminuir el peso, de modo que reciba un vehículo que cumpla con la carga útil mínima legal. Los pesos individuales de los diferentes elementos de equipamiento adicional ofrecidos de fábrica pueden consultarse en nuestros documentos de venta (por ejemplo, en las listas de precios).

Ilustración en la lista de precios:

N.º de artículo		€ incl. 21% de IVA	kg
<b>Chasis Fiat Ducato</b>			
310051	Motor 140 CV / 103 kW, Euro 6e, f35 light, caja de cambios automática 8G <sup>67)</sup> 68)	De serie	-
310071	Motor 180 CV / 132 kW, Euro VI E, f40 heavy, caja de cambios automática 8G <sup>67)</sup> 67)	De serie	-
311810	Muelle del eje delantero reforzado para optimizar la experiencia de conducción <sup>57)</sup>	635	-
311815	Amortiguador delantero AL-KO ACS High Performance <sup>57)</sup>	1.520	-
310467	Aumento de la carga de 4250 kg a 4500 kg en el Fiat Ducato f40 heavy	350	-
331615	Faros delanteros con tecnología Full LED Fiat <sup>44)</sup>	1.375	-
331614	Faros antiniebla delanteros con luz de giro	255	2
210338	Sistema multimedia Fiat de 10,1" incl. navegación, guía de rutas para autocaravanas y DAB+ <sup>51)</sup>	1.475	1
310605	Depósito de combustible de 90 litros	125	23

El peso extra del equipamiento adicional (todo el equipamiento no incluido en el volumen de suministro estándar) aumenta la masa real del vehículo (= masa en orden de marcha más el equipamiento adicional seleccionado) y reduce la carga útil. El valor especificado muestra el peso adicional en comparación con el equipamiento de serie del modelo respectivo. El peso total del equipamiento adicional seleccionado (paquetes de equipamiento, equipamiento opcional y opciones) no debe superar el peso máximo especificado por el fabricante para el equipamiento adicional.

## 6. EFECTOS DE LAS TOLERANCIAS DE LA MASA EN ORDEN DE MARCHA SOBRE LA CARGA ÚTIL

Independientemente de la carga útil mínima, también debe tener en cuenta que las inevitables variaciones de la masa en orden de marcha relacionadas con la producción tienen un efecto inverso en la capacidad de carga restante:

Por ejemplo, si pide nuestro vehículo de ejemplo (véase el apartado 5) con un equipamiento adicional de un peso total de 150 kg, se obtiene, basado en el valor estándar para la masa en orden de marcha, una carga útil calculada de 225 kg. La capacidad de carga real disponible puede desviarse de este valor debido a las tolerancias y puede ser superior o inferior. Si la masa de su vehículo en orden de marcha es aproximadamente un 1 % superior a la indicada en los documentos de venta, la capacidad de carga se reduce de 225 kg a 196 kg:

3.500 kg	Masa total técnicamente admisible
- 2.929 kg	Peso real del vehículo en el orden de marcha (+1% con respecto a los 2.900 kg indicados en los documentos de venta)
- 3 x 75 kg	Masa de los pasajeros
- 150 kg	Equipamiento adicional solicitado para el vehículo configurado específicamente
= 196 kg	Capacidad de carga real

Por lo tanto, para asegurarse de que la carga útil calculada sea realmente la disponible, debe tener en cuenta las tolerancias posibles y admisibles para la masa en orden de marcha al seleccionar y configurar su vehículo. También recomendamos encarecidamente pesar la autocaravana cargada en una báscula no automática antes de cada viaje y, teniendo en cuenta el peso individual de los pasajeros, determinar si se cumple el peso total técnicamente admisible y la masa total técnicamente admisible sobre el eje.



¡Consulte más información en línea!



## Versàtil y sofisticada

### La clase ligera



- Modelos lightweight de 3,5 t con una masa total técnicamente admisible de 3.500 kg y 4 plazas autorizadas
- Su innovadora construcción ligera permite un equipamiento práctico en la clase de 3,5 t

### Bodega de doble suelo con un gran espacio de almacenamiento calefactado:



- Altura útil de hasta 55,5 cm
- Acceso exterior mediante varias compuertas grandes. Cómodo acceso al interior a través de la cubierta del banco del grupo de asientos en forma de L y a través de las grandes trampillas del suelo del salón
- Amplio compartimento central de carga (altura interior de 22 cm) con bodega de almacenamiento profundamente rebajada (altura útil de 46 cm), fácil de cargar desde el exterior y también a través de la puerta XL de la carrocería por la gran trampilla del suelo de la sala de estar
- Doble suelo calefactado con función de almacenamiento climático

### Chasis de bastidor bajo AL-KO Carthago special light / special (según modelo) de serie:



Mercedes-Benz  
AL-KO

- Modelos lightweight de 3,5 t con una masa total técnicamente admisible de 3.500 kg
- Modelos comfort de 4,2 t con una masa total técnicamente admisible de 4.500 kg

### Construcción de carrocería Carthago de la clase Prémium Liner:



- Conexión muy estable de la carrocería mediante largueros (techo-pared / suelo-pared)
- Construcción de carrocería sin madera con núcleo aislante de espuma rígida RTM impermeable
- Paredes interiores e interior del techo de aluminio
- Revestimiento de pared de microfibras

### Vehículo base

- Chasis de bastidor bajo AL-KO Carthago Special (modelos comfort de 4,2 t) o Special Light (modelos lightweight de 3,5 t)
- Luces diurnas integradas en los faros
- Airbag para conductor / copiloto <sup>1)</sup>
- Guardabarros en el eje trasero
- Kit de reparación Fix & Go
- Neumáticos M + S aptos para todo el año

### Fiat Ducato

- Motor: Diésel 2,2 l Multijet 3 con AdBlue (19 l), 140 CV / 103 kW, 4 cilindros, 350 Nm, Euro 6e, tracción delantera (modelos lightweight de 3,5 t)
- Motor: Diésel 2,2 l Multijet 3 con AdBlue (19 l), **180 CV / 132 kW**, 4 cilindros, 350 Nm, Euro VI E, tracción delantera (modelos comfort de 4,2 t)
- **Caja de cambios automática 8G de serie**
- Sistema Start-Stop
- Depósito de combustible de 60 litros
- Asistente de viento lateral, tempomat, ABS, ESP, ASR, inmovilizador electrónico, Hill Holder, Hill Descent Control, Traction Plus, control de estabilidad para remolques, sistema de frenado de colisión <sup>65)</sup>
- Sistema de aire acondicionado manual
- Posavasos

### Mercedes-Benz Sprinter

- Motor: Diésel 2,0 l con AdBlue (22 l), 150 CV / 110 kW, 4 cilindros, 330 Nm, Euro VI E, caja de cambios 6G, tracción delantera
- Llantas de acero de 16 pulgadas
- Depósito de combustible de 65 litros
- Sistema Keyless Start con botón Start/Stop
- Asistente de viento lateral, asistente de arranque en pendiente, ABS, ASR, EBV, ESP
- Asistente de frenado activo y asistente activo de fatiga
- Posavasos para conductor y copiloto, guantera en el lado del copiloto
- Cubierta abatible para el compartimento de almacenamiento
- Control automático de los faros
- Sistema de llamada de emergencia Mercedes-Benz, gestión de averías
- Batería de vellón de 12 V / 92 Ah
- Preinstalación (juego de cables) para el cierre centralizado de las puertas de la carrocería
- Calefacción eléctrica auxiliar de aire caliente en la cabina del conductor

### Construcción de carrocería de la clase Prémium Liner

- 10 años de garantía de estanqueidad
- Construcción de carrocería sin madera con revestimiento de techo y suelo de PRFV
- Conexión techo-pared mediante la curvatura del techo y largueros
- Rieles laterales de techo con vierteaguas
- Revestimiento de aluminio en el exterior e interior de las paredes laterales y trasera
- Núcleo aislante de espuma rígida RTM en el techo, suelo y paredes laterales
- Conexión suelo-pared mediante largueros de aluminio totalmente adheridos con sistema adicional de aislamiento del frío
- Grosor total de la pared y del techo: 38 mm
- Compuertas exteriores del mismo material que las paredes laterales originales «Carthago Isoplus»
- Juntas internas y externas para compuertas, junta externa como protección contra salpicaduras de agua
- Compuertas exteriores y puerta de carrocería con bisagras interiores
- Faldones laterales segmentados de perfil de aluminio
- Bastidor trasero de 4 piezas con parachoques trasero independiente (modelos 145 RB-LE, 149 RB-LE: parte trasera con diseño dinámico moderno)
- Luces traseras Carthago con la inscripción Carthago C e intermitentes LED
- Ventana Seitz S4, doble marco con rotura del puente térmico, acristalamiento aislante, mosquitera y estor plisado de oscurecimiento
- Luz exterior LED sobre la puerta de la carrocería con borde antigoteo de lluvia
- Escalón de entrada extensible eléctricamente para la puerta de la carrocería con indicador acústico

### Cabina del conductor

- Parachoques y elementos laterales pintados en el color de la carrocería
- Diseño de la parrilla del radiador con elementos cromados (Mercedes-Benz)
- Parrilla del radiador con la inscripción Carthago (Fiat)
- Capó en T de plástico reforzado con fibra de vidrio
- Puertas de la cabina con cierre centralizado y elevalunas eléctricos en el lado del conductor y del copiloto
- Asientos giratorios cómodos Aguti para el conductor y copiloto con el mismo tejido que la sala de estar y reposabrazos acolchados (Mercedes-Benz)
- Asientos giratorios cómodos Aguti para el conductor y copiloto con el mismo tejido que la sala de estar y reposabrazos tapizados (Fiat Ducato)
- Retrovisores exteriores regulables eléctricamente y calefactados
- Armarios altillos de almacenamiento en toda la cabina del conductor
- Cortina divisoria para acceder a la sala de estar

### Bodega de doble suelo

- Altura útil de hasta 55,5 cm
- Compartimento de almacenamiento calefactado e iluminado
- Acceso exterior mediante varias compuertas grandes
- Acceso interior a través del grupo de asientos en L con herrajes patentados, a través del banco lateral abatible y a través de las trampillas grandes en el suelo de la zona de entrada y la cocina
- Compartimento de almacenamiento central (altura interior de 22 cm) con bodega de almacenamiento rebajada (altura útil de 46 cm)

### Amplio garaje para bicicletas/motocicleta

- Carga máxima del garaje: hasta 350 kg
- Puerta de garaje grande en el lado del copiloto y puerta adicional en el lado del conductor
- Suelo del garaje con revestimiento superior e inferior de plástico reforzado con fibra de vidrio y superficie antideslizante
- Aislamiento y calefacción con protección antihielo integral
- Sistema de amarre mediante el larguero de aluminio con ocho anillas de amarre

### Interior

- Estilo de diseño epic: mobiliario en fresno brillante y frentes de los altillos en marfil muy brillante (no disponible en los modelos 143 KB-LE, 145 RB-LE)
- Estilo de diseño casablanca 2: mobiliario en cerezo elegante y frentes de los altillos en un diseño bicolor de marfil muy brillante con modernos contrastes en negro antracita (143 KB-LE, 145 RB-LE)

### Sala de estar

- Revestimiento climático de microfibra en el interior de las paredes y techo
- Grupo de asientos en L con banco lateral
- Ventana encima del banco lateral del lado del copiloto (modelo 148 KB-LE H)
- Revestimiento de pared de polipiel detrás del banco lateral
- Mesa giratoria 360° mediante pedal y desplazable en dos direcciones
- Armario zapatero extraíble con sistema de almacenamiento en la base del banco, incluida luz LED
- Cojines con núcleo de espuma multicapa de primera calidad para apoyar cómodamente la espalda
- Técnica de montaje doble «Durafix»: los muebles se ensamblan y atornillan
- Cierre de las trampillas con amortiguación suave
- Sistema con cortina decorativa extraíble

### Cocina

- Encimera de cocina elevada para dividir visualmente los espacios y como superficie de trabajo adicional (no disponible en los modelos 143 KB-LE)
- Encimera de cocina con decoración de pizarra resistente a los arañazos
- Encimera retroiluminada con tira de luz LED
- Mueble de cocina con cajón cubertero
- Cubo de basura en una zona higiénica separada
- Cajones sobre rodillos «easy glide» con mecanismo de cierre suave
- Placa de gas de 3 fuegos con cubierta de vidrio dividida (modelos 138 LE, 141 KB-LE, 143 KB-LE de una pieza), parrilla robusta de alambre esmaltado y base de acero inoxidable (Modelos lightweight de 3,5 t)
- Placa de gas de 3 fuegos con cubierta de vidrio dividida (modelos 141 KB-LE, 143 KB-LE de una pieza), parrilla robusta de hierro fundido y base de cristal (modelos comfort de 4,2 t)
- Fregadero redondo de acero inoxidable encastrado en la encimera con cubierta de fregadero multifuncional que incluye soporte de pared para ampliar la encimera
- Grifería metálica con una altura óptima para ollas
- Salpicadero de cocina de vidrio decorativo en color crema
- Frigorífico grande con apertura de puerta por ambos lados (modelos 143 KB-LE, 145 RB-LE: Slim Tower), congelador independiente, búsqueda automática de la fuente de energía de 12 V / 230 V / funcionamiento a gas
- Claraboya Mini-Heki

### Baño | Vestidor

#### Vestidor y divisor del espacio

- Vestidor con puerta divisoria con cerradura o puerta corredera separada de la sala de estar (no disponible en el modelo 148 KB-LE H)
- Puerta corredera de madera maciza delante del dormitorio (modelos 145 RB-LE comfort 4,2 t, 148 KB-LE, 149 RB-LE)
- Pared extraíble para TV y divisora del espacio delante del dormitorio (modelo 150 RB-QB)
- Armario ropero alto con dos barras de ropa y un estante integrado (modelo 148 KB-LE)

### **Baño combinado con ducha circular independiente (modelos 143 KB-LE, 148 KB-LE, 148 KB-LE H)**

- Toallero sobre la ducha circular
- Teleducha de altura ajustable sobre barra cromada
- Claraboya Mini-Heki
- Mueble de baño con portarrollos de papel higiénico, armario con espejo

### **Cuarto de baño con ducha independiente (modelos 145 RB-LE, 149 RB-LE, 150 RB-QB)**

- Acceso a la ducha a ras del suelo «one-level»
- Toallero sobre la ducha circular
- Revestimiento del suelo con el mismo diseño que la sala de estar (extraíble en el momento de la ducha)
- Teleducha de altura ajustable sobre barra cromada
- Claraboya en el baño
- Claraboya Mini-Heki en el baño
- Mueble tocador con portarrollos de papel higiénico, armario con espejo grande y cesto para la ropa sucia (modelos comfort de 4,2 t)
- Mueble tocador con portarrollos de papel higiénico, lavabo sobre encimera y espejo de pared grande (modelos lightweight de 3,5 t)

### Dormitorio

#### Camas fijas en la parte trasera

- Somier de lamas en dos partes, calefactado y ventilado
- Colchón de espuma fría de 7 zonas de alta calidad
- Claraboya Mini-Heki
- Cabecero ajustable

#### Camas individuales longitudinales

- Escalera de acceso rígida (modelos lightweight de 3,5 t)
- Escalera de acceso extensible incl. prolongación de la superficie de descanso (modelos comfort de 4,2 t)
- Armarios roperos debajo de las camas individuales en la bodega de doble suelo (según el modelo) con función de elevación y colchón dividido
- Armarios altillos para almacenamiento

### Tecnología de a bordo

#### Agua

- Depósito de agua dulce y aguas residuales en la bodega calefactada de doble suelo, apertura para limpieza a través de la trampilla del suelo de la sala de estar o del garaje (según el modelo)
- Sistema de evacuación de aguas en la bodega central de doble suelo
- Sistema de bombeo de agua a presión de bajo mantenimiento

#### Gas

- Caja externa para bombonas de gas en una posición rebajada, trampilla externa con soporte separado (según modelo)
- Modelo 143 KB-LE: caja para bombonas de gas en la zona trasera (accesible a través de una puerta separada)
- Capacidad para 2 bombonas de 11 kg
- Llaves de paso del gas en la zona de la cocina

#### Electricidad

- Central eléctrica en el garaje de bicicletas/motocicleta con cargador, fusibles, RCD automático y cargador automático de 16 A con desconexión automática en caso de subtensión
- Centro de baterías calefactado, 1 batería de gel de 80 Ah, en doble suelo, acceso a través de la trampilla de almacenamiento del doble suelo en el lado del conductor, interruptor de alimentación principal
- Panel de control digital Truma CP+ para calefacción por aire caliente (detrás del panel técnico situado encima de la puerta de entrada)
- Enchufe de 230 V en la zona de entrada, la cocina, el baño y el garaje
- Enchufe de 12 V en la cabina del conductor (Fiat)
- Toma USB en la cabina del conductor (Fiat: 2; Mercedes-Benz: 1)

#### Concepto de iluminación innovador

- Dosele con focos LED adicionales e iluminación LED indirecta
- Luz LED en la zona de la cocina / zócalo del banco (en el zócalo del banco solo en el modelo 143 KB-LE)
- Luz de trabajo e iluminación ambiental conmutables por separado

#### TV

- Preinstalación de conexión para pantalla plana LED de 24" / 32" (no disponible en el modelo 145 RB LE)

### Tecnología de calefacción

- Salidas de aire caliente en la sala de estar, en la bodega de doble suelo, en el garaje y en las entradas de las puertas de carrocería
- Efecto de calefacción por suelo radiante gracias a la bodega de doble suelo climatizada



La serie C1-tourer se divide en dos variantes de peso y equipamiento.

Esta diferenciación le proporciona una orientación clara sobre qué modelos cumplen sus requisitos como cliente.



Si busca un vehículo ligero que cumpla los requisitos de la clase de 3,5 t y que pueda conducirse con un permiso de conducción de categoría B de la UE, los **modelos lightweight de 3,5 t** son la opción más adecuada para usted. Estos combinan una construcción ligera e innovadora con el ADN premium de Carthago.



Si no quiere depender del límite de peso de 3,5 t ni renunciar a la comodidad, le recomendamos los **modelos comfort de 4,2 t**. Las enormes reservas de carga útil y el máximo confort no dejan nada que desear en estos modelos. Para facilitarle al máximo la elección del modelo adecuado, aquí

encontrará las diferencias de equipamiento entre los modelos lightweight de 3,5 t y los comfort de 4,2 t.

lightweight 3,5 t	comfort 4,2 t	Opcional en los modelos lightweight de 3,5 t
<b>Vehículo base Fiat Ducato</b>		
Fiat Ducato con una masa máxima técnicamente admisible de 3.500 kg con bastidor bajo AL-KO Carthago special light	Fiat Ducato con una masa máxima técnicamente admisible de <b>4.250 kg</b> con <b>bastidor bajo Carthago special AL-KO</b>	
Depósito de combustible de 60 litros de serie	Depósito de combustible de 60 litros de serie, <b>depósito de combustible de 90 litros disponible en el paquete Basic-Plus</b>	○
<b>Vehículo base Mercedes-Benz Sprinter</b>		
Mercedes-Benz Sprinter con una masa máxima técnicamente admisible de 3.500 kg con bastidor bajo AL-KO Carthago special light	Mercedes-Benz Sprinter con una masa máxima técnicamente admisible de <b>4.200 kg</b> con <b>bastidor bajo Carthago special AL-KO</b>	
Depósito de combustible de 65 litros de serie	Depósito de combustible de 65 litros de serie, <b>depósito de combustible de 93 litros disponible en el paquete Basic-Plus</b>	○
<b>Carrocería</b>		
Acceso exterior al doble suelo a través de la compuerta del compartimento de almacenamiento situada delante de la puerta de la carrocería XL (según el modelo)	Acceso exterior al doble suelo a través de la compuerta de almacenamiento situada en la parte delantera y <b>compartimento de almacenamiento exterior adicional detrás de la puerta de la carrocería XL (según el modelo)</b>	○
<b>Doble suelo</b>		
Amplia bodega de doble suelo en la zona de entrada con espacio de almacenamiento adicional rebajado de material ligero robusto y resistente*	Amplia bodega de doble suelo en la zona de entrada con espacio de almacenamiento rebajado adicional <b>fabricado con material sándwich RTM de alta calidad y revestimiento de suelo de PRFV resistente</b>	
<b>Zona del lavabo</b>		
Aseo espacioso con moderno lavabo sobre encimera, espejo grande y armario de almacenamiento adicional (solo modelo 145 RB-LE)	Aseo espacioso con armario, espejo muy grande y lavabo grande encastrado	
Mueble de baño incl. portarrollos de papel higiénico	Mueble de baño incl. portarrollos de papel higiénico y <b>cesto para la ropa sucia**</b>	
<b>Cocina</b>		
Placa de gas de 3 fuegos con cubierta de vidrio de una o dos piezas (según el modelo), parrilla de alambre esmaltado y base de acero inoxidable***	Placa de gas de 3 fuegos con cubierta de vidrio de una o dos piezas (según el modelo), <b>parrilla de hierro fundido y base de cristal***</b>	
Cubierta de fregadero multifuncional incl. soporte para la pared para ampliar la encimera	Cubierta de fregadero multifuncional con soporte de pared para ampliar la encimera y <b>función de tabla de cortar</b>	●
<b>Dormitorio y armarios roperos</b>		
Cómoda escalera de acceso para las camas individuales longitudinales	Escalera de acceso extensible <b>con ampliación de la superficie de descanso y cojín adicional</b> para camas individuales longitudinales	●
Armarios roperos debajo de las camas individuales longitudinales en la bodega de doble suelo rebajada con función de elevación y colchón dividido	Armarios roperos <b>incl. estantes</b> debajo de las camas individuales en la bodega de doble suelo rebajada con función de elevación y colchón dividido	●
<b>Técnica</b>		
Batería de iones de litio de 90 Ah con ordenador de baterías incluido en el paquete Basic-Plus	Batería de gel 80 Ah en serie	

\* No disponible en el modelo 141 KB-LE

\*\* El cesto de la ropa sucia solo está disponible en los modelos con cuartos de baño amplios

\*\*\* La cubierta de vidrio de la placa de gas está disponible en un diseño de dos piezas para cocinas esquíneras y de una pieza para cocinas laterales

○ = Equipamiento opcional ● = Incluido en el paquete



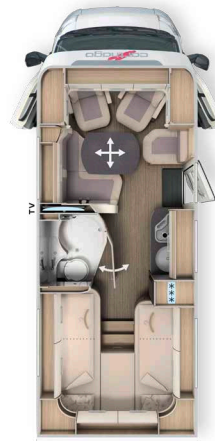
Modelos Fiat Ducato con caja de cambios automática 8G de serie



Lea atentamente la información legal relativa al peso en las páginas 3-6 antes de formalizar el contrato.



Si lo desea, también puede escanear el código QR para consultar toda la información importante sobre el peso.

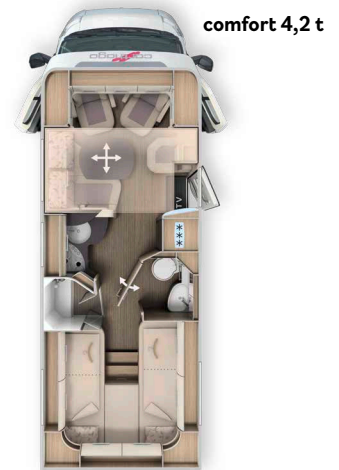
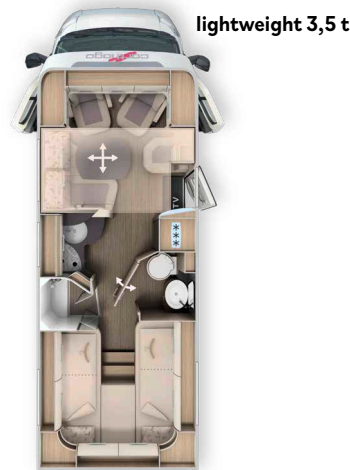
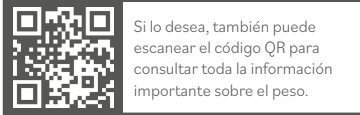
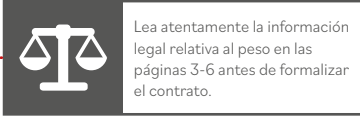



	T 143 KB-LE			
	lightweight 3,5 t		comfort 4,2 t	
	Fiat Ducato	Mercedes-Benz Sprinter	Fiat Ducato	Mercedes-Benz Sprinter
Caja de cambios	Caja de cambios automática 8G	Caja de cambios manual 6G	Caja de cambios automática 8G	Caja de cambios manual 6G
Bastidor de serie	Bastidor bajo AL-KO 35 special light	Bastidor bajo AL-KO special light 315 CDI	Bastidor bajo AL-KO heavy	Bastidor bajo AL-KO 415 CDI
Motorización base	Diésel 2,2 l (140 CV / 103 kW)	Diésel 2,0 l (150 CV / 110 kW)	Diésel 2,2 l (180 CV / 132 kW)	Diésel 2,0 l (150 CV / 110 kW)
Longitud / anchura / altura (mm) <sup>1) 2) 3)</sup>	6.900 / 2.270 / 2.920	7.060 / 2.270 / 2.950	6.900 / 2.270 / 2.920	7.060 / 2.270 / 2.950
Distancia entre ejes (mm)	3.800	3.900	3.800	3.900
Altura del doble suelo / Espacio de almacenamiento en la bodega de doble suelo (mm)	220 / 460	220 / 460	220 / 460	220 / 460
Altura libre en la sala de estar (mm)	1.980	1.980	1.980	1.980
Altura interior del garaje trasero (mm)	1.200	1.200	1.200	1.200
Anchura / altura de la puerta del garaje trasero en el lado del copiloto (mm)	1.050 x 1.140	1.050 x 1.140	1.050 x 1.140	1.050 x 1.140
Anchura / altura de la puerta del garaje trasero en el lado del conductor (mm)	850 x 1.140	850 x 1.140	850 x 1.140	850 x 1.140
Masa total técnicamente admisible (kg) <sup>9)</sup>	3.500	3.500	4.250 / 4.500*	4.200 / 4.500*
Masa en orden de marcha (kg) <sup>6)</sup>	2.953 (2.805 - 3.101)	2.857 (2.714 - 3.000)	2.983 (2.834 - 3.132)	2.907 (2.762 - 3.052)
Masa especificada por el fabricante para el equipamiento adicional de serie (kg) <sup>7)</sup>	179	275	899	924
Carga máx. del remolque (kg) <sup>10)</sup>	2.000	2.000	2.000	2.000
Número máx. de plazas con cinturón de seguridad de 3 puntos de serie/opcionales <sup>5)</sup>	4	4	4	4
Plazas para dormir de serie / opcionales	2 / 3	2 / 3	2 / 3	2 / 3
Dimensiones de la cama trasera (mm)	1.900 / 2.000 x 850	1.900 / 2.000 x 850	1.900 / 2.000 x 850	1.900 / 2.000 x 850
Dimensiones de la cama abatible central opcional (mm)	-	-	-	-
Dimensiones de la cama convertible en el grupo de asientos** (mm)	2.030 x 1.105 / 650	2.030 x 1.105 / 650	2.030 x 1.105 / 650	2.030 x 1.105 / 650
Volumen del frigorífico / de los cuales del congelador (litros)	133 / 12	133 / 12	133 / 12	133 / 12
Sistema de calefacción	Truma Combi 6	Truma Combi 6	Truma Combi 6	Truma Combi 6
Volumen del depósito de agua dulce (litros) <sup>52)</sup>	150	150	150	150
Volumen del depósito de aguas residuales (litros)	140	140	140	140
Capacidad de la batería (Ah)	80	80	80	80
Tomas de 230 V / 12 V / USB	4 / 1 / 2	4 / 0 / 1	4 / 1 / 2	4 / 0 / 1
N.º de artículo	111120	111520	111121	111521

\* Aumento de carga opcional

\*\* En combinación con equipamiento opcional

<sup>2)</sup> El ancho total del vehículo corresponde a la medida de pared exterior a pared exterior (pasos de rueda laterales en el Fiat Ducato / Mercedes-Benz Sprinter aproximadamente: + 70 mm).



	T 145 RB-LE			
	lightweight 3,5 t		comfort 4,2 t	
	Fiat Ducato	Mercedes-Benz Sprinter	Fiat Ducato	Mercedes-Benz Sprinter
Caja de cambios	Caja de cambios automática 8G	Caja de cambios manual 6G	Caja de cambios automática 8G	Caja de cambios manual 6G
Bastidor de serie	Bastidor bajo AL-KO 35 special light	Bastidor bajo AL-KO special light 315 CDI	Bastidor bajo AL-KO heavy	Bastidor bajo AL-KO 415 CDI
Motorización base	Diésel 2,2 l (140 CV / 103 kW)	Diésel 2,0 l (150 CV / 110 kW)	Diésel 2,2 l (180 CV / 132 kW)	Diésel 2,0 l (150 CV / 110 kW)
Longitud / anchura / altura (mm) <sup>1) 2) 3)</sup>	6.990 / 2.270 / 2.920	7.160 / 2.270 / 2.950	6.990 / 2.270 / 2.920	7.160 / 2.270 / 2.950
Distancia entre ejes (mm)	3.800	3.900	3.800	3.900
Altura del doble suelo / Espacio de almacenamiento en la bodega de doble suelo (mm)	220 / 460	220 / 460	220 / 460	220 / 460
Altura libre en la sala de estar (mm)	1.980 / 1.840***	1.980 / 1.840***	1.980 / 1.840***	1.980 / 1.840***
Altura interior del garaje trasero (mm)	1.200	1.200	1.200	1.200
Anchura / altura de la puerta del garaje trasero en el lado del copiloto (mm)	1.050 x 1.140	1.050 x 1.140	1.050 x 1.140	1.050 x 1.140
Anchura / altura de la puerta del garaje trasero en el lado del conductor (mm)	1.050 x 1.140	1.050 x 1.140	1.050 x 1.140	1.050 x 1.140
Masa total técnicamente admisible (kg) <sup>9)</sup>	3.500	3.500	4.250 / 4.500*	4.200 / 4.500*
Masa en orden de marcha (kg) <sup>6)</sup>	2.973 (2.824 - 3.122)	2.867 (2.724 - 3.010)	3.003 (2.853 - 3.153)	2.917 (2.771 - 3.063)
Masa especificada por el fabricante para el equipamiento adicional de serie (kg) <sup>7)</sup>	158	264	878	913
Carga máx. del remolque (kg) <sup>10)</sup>	2.000	2.000	2.000	2.000
Número máx. de plazas con cinturón de seguridad de 3 puntos de serie/opcionales <sup>5)</sup>	4	4	4	4
Plazas para dormir de serie / opcionales	2 / 4	2 / 4	2 / 4	2 / 4
Dimensiones de la cama trasera (mm)	2.000 / 1.900 x 850	2.000 / 1.900 x 850	2.000 / 1.900 x 850	2.000 / 1.900 x 850
Dimensiones de la cama abatible central opcional (mm)	1.710 x 1.000	1.710 x 1.000	1.710 x 1.000	1.710 x 1.000
Dimensiones de la cama convertible en el grupo de asientos** (mm)	2.030 x 1.105 / 650	2.030 x 1.105 / 650	2.030 x 1.105 / 650	2.030 x 1.105 / 650
Volumen del frigorífico / de los cuales del congelador (litros)	133 / 12	133 / 12	133 / 12	133 / 12
Sistema de calefacción	Truma Combi 6	Truma Combi 6	Truma Combi 6	Truma Combi 6
Volumen del depósito de agua dulce (litros) <sup>52)</sup>	150	150	150	150
Volumen del depósito de aguas residuales (litros)	140	140	140	140
Capacidad de la batería (Ah)	80	80	80	80
Tomas de 230 V / 12 V / USB	4 / 1 / 2	4 / 0 / 1	4 / 1 / 2	4 / 0 / 1
N.º de artículo	111140	111540	111141	111541

\* Aumento de carga opcional

\*\* En combinación con equipamiento opcional

\*\*\* Altura libre bajo la cama abatible central

<sup>2)</sup> El ancho total del vehículo corresponde a la medida de pared exterior a pared exterior (pasos de rueda laterales en el Fiat Ducato / Mercedes-Benz Sprinter aproximadamente: + 70 mm).



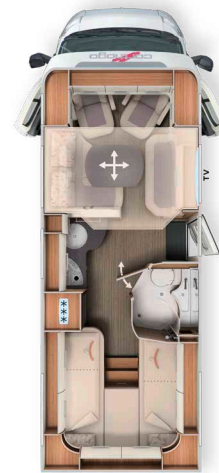
Modelos Fiat Ducato con caja de cambios automática 8G de serie



Lea atentamente la información legal relativa al peso en las páginas 3-6 antes de formalizar el contrato.



Si lo desea, también puede escanear el código QR para consultar toda la información importante sobre el peso.



	T 148 KB-LE comfort 4,2 t		T 148 KB-LE H comfort 4,2 t	
	Fiat Ducato	Fiat Ducato	Fiat Ducato	Mercedes-Benz Sprinter
Caja de cambios	Caja de cambios automática 8G	Caja de cambios automática 8G	Caja de cambios automática 8G	Caja de cambios manual 6G
Bastidor de serie	Bastidor bajo AL-KO heavy	Bastidor bajo AL-KO heavy	Bastidor bajo AL-KO heavy	Bastidor bajo AL-KO 415 CDI
Motorización base	Diésel 2,2 l (180 CV / 132 kW)	Diésel 2,2 l (180 CV / 132 kW)	Diésel 2,2 l (180 CV / 132 kW)	Diésel 2,0 l (150 CV / 110 kW)
Longitud / anchura / altura (mm) <sup>1) 2) 3)</sup>	7.340 / 2.270 / 2.920	7.460 / 2.270 / 2.920	7.460 / 2.270 / 2.920	7.620 / 2.270 / 2.950
Distancia entre ejes (mm)	4.143	4.143	4.143	4.243
Altura del doble suelo / Espacio de almacenamiento en la bodega de doble suelo (mm)	220 / 460	220 / 460	220 / 460	220 / 460
Altura libre en la sala de estar (mm)	1.980 / 1.840***	1.980 / 1.840***	1.980 / 1.840***	1.980 / 1.840***
Altura interior del garaje trasero (mm)	1.200	1.200	1.200	1.200
Anchura / altura de la puerta del garaje trasero en el lado del copiloto (mm)	1.050 x 1.140	1.050 x 1.140	1.050 x 1.140	1.050 x 1.140
Anchura / altura de la puerta del garaje trasero en el lado del conductor (mm)	1.050 x 1.140	1.050 x 1.140	1.050 x 1.140	1.050 x 1.140
Masa total técnicamente admisible (kg) <sup>9)</sup>	4.250 / 4.500*	4.250 / 4.500*	4.250 / 4.500*	4.200 / 4.500*
Masa en orden de marcha (kg) <sup>6)</sup>	3.203 (3.043 - 3.363)	3.153 (2.995 - 3.311)	3.153 (2.995 - 3.311)	3.067 (2.914 - 3.220)
Masa especificada por el fabricante para el equipamiento adicional de serie (kg) <sup>7)</sup>	672	721	721	757
Carga máx. del remolque (kg) <sup>10)</sup>	2.000	2.000	2.000	2.000
Número máx. de plazas con cinturón de seguridad de 3 puntos de serie/opcionales <sup>5)</sup>	4	4	4	4
Plazas para dormir de serie / opcionales	2 / 4	2 / 5	2 / 5	2 / 5
Dimensiones de la cama trasera (mm)	2.000 / 1.900 x 850	1.900 / 2.000 x 850	1.900 / 2.000 x 850	1.900 / 2.000 x 850
Dimensiones de la cama abatible central opcional (mm)	1.890 / 1.700 x 1.100	1.890 x 1.100	1.890 x 1.100	1.890 x 1.100
Dimensiones de la cama convertible en el grupo de asientos** (mm)	1.920 x 1.125 / 650	2.030 x 1.125 / 670	2.030 x 1.125 / 670	2.030 x 1.125 / 670
Volumen del frigorífico / de los cuales del congelador (litros)	153 / 29	153 / 29	153 / 29	153 / 29
Sistema de calefacción	Truma Combi 6	Truma Combi 6	Truma Combi 6	Truma Combi 6
Volumen del depósito de agua dulce (litros) <sup>52)</sup>	150	150	150	150
Volumen del depósito de aguas residuales (litros)	140	140	140	140
Capacidad de la batería (Ah)	80	80	80	80
Tomas de 230 V / 12 V / USB	4 / 1 / 2	4 / 1 / 2	4 / 1 / 2	4 / 0 / 1
N.º de artículo	111150	111160	111160	111560


\* Aumento de carga opcional


\*\* En combinación con equipamiento opcional


\*\*\* Altura libre bajo la cama abatible central

<sup>2)</sup> El ancho total del vehículo corresponde a la medida de pared exterior a pared exterior (pasos de rueda laterales en el Fiat Ducato / Mercedes-Benz Sprinter aproximadamente: + 70 mm).

 Modelos Fiat Ducato con caja de cambios automática 8G de serie

 Lea atentamente la información legal relativa al peso en las páginas 3-6 antes de formalizar el contrato.

 Si lo desea, también puede escanear el código QR para consultar toda la información importante sobre el peso.



	T 149 RB-LE comfort 4,2 t		T 150 RB-QB comfort 4,2 t	
	Fiat Ducato	Mercedes-Benz Sprinter	Fiat Ducato	Mercedes-Benz Sprinter
Caja de cambios	Caja de cambios automática 8G	Caja de cambios manual 6G	Caja de cambios automática 8G	Caja de cambios manual 6G
Bastidor de serie	Bastidor bajo AL-KO heavy	Bastidor bajo AL-KO 415 CDI	Bastidor bajo AL-KO heavy	Bastidor bajo AL-KO 415 CDI
Motorización base	Diésel 2,2 l (180 CV / 132 kW)	Diésel 2,0 l (150 CV / 110 kW)	Diésel 2,2 l (180 CV / 132 kW)	Diésel 2,0 l (150 CV / 110 kW)
Longitud / anchura / altura (mm) <sup>1) 2) 3)</sup>	7.345 / 2.270 / 2.920	7.500 / 2.270 / 2.950	7.430 / 2.270 / 2.920	7.590 / 2.270 / 2.950
Distancia entre ejes (mm)	4.143	4.243	4.143	4.243
Altura del doble suelo / Espacio de almacenamiento en la bodega de doble suelo (mm)	220 / 460	220 / 460	220 / 460	220 / 460
Altura libre en la sala de estar (mm)	1.980 / 1.840***	1.980 / 1.840***	1.980 / 1.840***	1.980 / 1.840***
Altura interior del garaje trasero (mm)	1.200	1.200	1.120 / 1.240**	1.120 / 1.240**
Anchura / altura de la puerta del garaje trasero en el lado del copiloto (mm)	1.050 x 1.140	1.050 x 1.140	1.050 x 1.100	1.050 x 1.100
Anchura / altura de la puerta del garaje trasero en el lado del conductor (mm)	1.050 x 1.140	1.050 x 1.140	1.050 x 1.100	1.050 x 1.100
Masa total técnicamente admisible (kg) <sup>9)</sup>	4.250 / 4.500*	4.200 / 4.500*	4.250 / 4.500*	4.200 / 4.500*
Masa en orden de marcha (kg) <sup>6)</sup>	3.183 (3.024 - 3.342)	3.107 (2.952 - 3.262)	3.173 (3.014 - 3.332)	3.107 (2.952 - 3.262)
Masa especificada por el fabricante para el equipamiento adicional de serie (kg) <sup>7)</sup>	692	716	701	717
Carga máx. del remolque (kg) <sup>10)</sup>	2.000	2.000	2.000	2.000
Número máx. de plazas con cinturón de seguridad de 3 puntos de serie/opcionales <sup>5)</sup>	4	4	4	4
Plazas para dormir de serie / opcionales	2 / 4	2 / 4	2 / 4	2 / 4
Dimensiones de la cama trasera (mm)	2.000 / 1.900 x 850	2.000 / 1.900 x 850	1.950 x 1.450	1.950 x 1.450
Dimensiones de la cama abatible central opcional (mm)	1.890 / 1.700 x 1.100	1.890 / 1.700 x 1.100	1.890 / 1.700 x 1.100	1.890 / 1.700 x 1.100
Dimensiones de la cama convertible en el grupo de asientos** (mm)	1.920 x 1.125 / 650	1.920 x 1.125 / 650	1.920 x 1.125 / 650	1.920 x 1.125 / 650
Volumen del frigorífico / de los cuales del congelador (litros)	153 / 29	153 / 29	153 / 29	153 / 29
Sistema de calefacción	Truma Combi 6	Truma Combi 6	Truma Combi 6	Truma Combi 6
Volumen del depósito de agua dulce (litros) <sup>52)</sup>	150	150	150	150
Volumen del depósito de aguas residuales (litros)	140	140	140	140
Capacidad de la batería (Ah)	80	80	80	80
Tomas de 230 V / 12 V / USB	4 / 1 / 2	4 / 0 / 1	4 / 1 / 2	4 / 0 / 1
N.º de artículo	111172	111572	111182	111582

\* Aumento de carga opcional

\*\* En combinación con equipamiento opcional

\*\*\* Altura libre bajo la cama abatible central

<sup>2)</sup> El ancho total del vehículo corresponde a la medida de pared exterior a pared exterior (pasos de rueda laterales en el Fiat Ducato / Mercedes-Benz Sprinter aproximadamente: + 70 mm).



N.º de art.		216041	216038	216046	216039
Paquete Basic-Plus	Peso	lightweight 3,5 t		comfort 4,2 t	
		Fiat	Mercedes	Fiat	Mercedes
	kg	EUR	EUR	EUR	EUR
<b>Opciones de chasis</b>					
Embellecedores		-	85	-	85
Embellecedores Carthago		85	-	85	-
Cubre cárter negro		95	-	95	-
Faros antiniebla delanteros con luz de giro		255	-	255	-
Marcos de los faros en color negro		65	-	65	-
Aire acondicionado con regulación semiautomática Tempmatic <sup>33)</sup>		-	3.095	-	3.095
Control de crucero		De serie	550	De serie	550
Booster de carga <sup>47)</sup>		215	215	215	215
Eje delantero con mayor capacidad de carga		-	500	-	500
Depósito de combustible de 92 litros		-	-	-	490
Depósito de combustible de 90 litros		-	-	125	-
Volante de cuero con botones multifunción opcionales (con caja de cambios manual incl. palanca de cambios de cuero)		-	460	-	460
Cuadro de instrumentos con pantalla a color		-	580	-	580
Sensor de lluvia		-	235	-	235
Freno de mano eléctrico		-	580	-	580
Cristal termoaislante con filtro de banda en el parabrisas		-	350	-	350
Sistema de oscurecimiento de la cabina: estor plisado en las ventanas delanteras y laterales <sup>50)</sup>		755	755	755	755
Asientos de cabina cómodos regulables en altura e inclinación (delanteros / traseros)		590	590	590	590
Preinstalación de radio con antena de techo con DAB+ y 4 altavoces <sup>54) 88)</sup>		460	460	460	460
Radio / Moniceiver Pioneer de 6,8" incl. DAB+ <sup>80)</sup>		665	-	665	-
Sistema multimedia MBUX con pantalla de 10,2" incl. navegación y DAB+ <sup>51)</sup>		-	4.570	-	4.570
Asistente de reconocimiento de señales de tráfico		-	440	-	440
<b>Opciones de carrocería</b>					
Claraboya Midi-Heki con focos LED sobre el grupo de asientos en L		705	705	705	705
Puerta grande para el garaje de bicicletas/motocicleta en el lado del conductor		590	590	590	590
Puerta de carrocería XL «premium two 2.0» (63 cm de ancho) con cerradura doble y persiana enrollable con mosquitera		540	540	540	540
Batería de iones de litio de 90 Ah incl. ordenador de baterías en lugar de la batería de gel de 80 Ah <sup>106)</sup>		905	905	-	-
Ventilación de inodoro SOG <sup>107)</sup>		380	380	380	380
Set de mangueras para una cómoda eliminación de las aguas residuales		-	-	125	125
Toma USB en el armario altillo situado encima de la cama trasera		115	115	115	115
Preinstalación para ventilador de claraboya eléctrico		-	-	245	245
Preinstalación para sistema fotovoltaico		-	-	245	245
Preinstalación para sistema de antena satelital		-	-	245	245
Preinstalación para cámara de marcha atrás (objetivo único)		-	-	245	245
Precio total de las opciones individuales		6.420	16.700	6.745	17.390
<b>Precio del paquete</b>		<b>5.250</b>	<b>13.515</b>	<b>5.485</b>	<b>14.025</b>
<b>Su ahorro</b>		<b>1.170</b>	<b>3.185</b>	<b>1.260</b>	<b>3.365</b>
<b>Peso del paquete en kg</b>		<b>29</b>	<b>49,5</b>	<b>72,5</b>	<b>94,5</b>
<b>SUPLEMENTO:</b> Sistema multimedia Pioneer de 9" incl. navegación, guía de rutas para autocaravanas, DAB+ <sup>19)</sup>	1	930	-	930	-
<b>SUPLEMENTO:</b> Sistema multimedia Fiat de 10,1" incl. navegación, guía de rutas para autocaravanas y DAB+*	1	1.475	-	1.475	-

\* Solo disponible en combinación con el paquete Chasis-Plus Fiat

N.º de art.

216286

<b>Paquete Chasis-Plus Fiat</b>	<b>Peso</b>	
	<b>kg</b>	<b>EUR</b>
Volante y palanca de cambios de cuero		320
Opción prémium para el salpicadero: parrilla de ventilación cromada		245
Llantas de aluminio Fiat de 16 pulgadas para el chasis f40 heavy / f35 en combinación con la caja de cambios automática 8G		970
Volante multifunción (control remoto mediante botones)		320
Aire acondicionado automático en la cabina del conductor <sup>33)</sup>		550
Cargador inalámbrico de teléfono		350
Cuadro de instrumentos digital con pantalla a color en el salpicadero <sup>104)</sup>		370
Precio total de las opciones individuales		3.125
<b>Precio del paquete</b>	<b>-7</b>	<b>2.950</b>
<b>Su ahorro</b>		<b>175</b>

N.º de art.

216270

<b>Paquete Chasis-Plus Mercedes</b>	<b>Peso</b>	
	<b>kg</b>	<b>EUR</b>
Caja de cambios automática 9G-TRONIC incl. función Hold		3.550
Variante de motor 170 CV / 125 kW, Euro VI E (solo disponible en combinación con la caja de cambios automática) <sup>99)</sup>		3.045
Llantas de aluminio de 16 pulgadas (negras) con neumáticos para todo el año «All-season» <sup>32)</sup>		1.530
Sistema de aire acondicionado THERMOTRONIC totalmente automático		685
Precio total de las opciones individuales		8.810
<b>Precio del paquete</b>	<b>13</b>	<b>8.400</b>
<b>Su ahorro</b>		<b>410</b>

N.º de art.

216502

<b>Kit de preinstalaciones</b> (solo disponible para el modelo lightweight de 3,5 t)*	<b>Peso</b>	
	<b>kg</b>	<b>EUR</b>
Preinstalación para ventilador de claraboya eléctrico		245
Preinstalación para sistema fotovoltaico		245
Preinstalación para sistema de antena satelital		245
Preinstalación para cámara de marcha atrás (objetivo único)		245
Precio total de las opciones individuales		980
<b>Precio del paquete</b>	<b>4,5</b>	<b>765</b>
<b>Su ahorro</b>		<b>215</b>

\* Recomendado (ya incluido en el paquete Basic-Plus para los modelos comfort de 4,2 t)

N.º de art.

212325

<b>Paquete de asistencia al conductor Mercedes-Benz* <sup>50)</sup></b>	<b>Peso</b>	
	<b>kg</b>	<b>EUR</b>
Asistente activo de distancia DISTRONIC		✓
Sistema activo de alerta de salida del carril		✓
Asistente de luces largas		✓
Sistema de control de la presión de los neumáticos		✓
<b>Precio del paquete</b>	<b>0</b>	<b>1.315</b>

\* Solo disponible en combinación con el paquete Chasis-Plus. El asistente de frenado activo y el asistente activo de fatiga al volante ya están incluidos de serie.

N.º de art.		212029	212031	212028	212030
Paquete multimedia	Peso	141 KB-LE, 143 KB-LE	145 RB-LE	148 KB-LE H	148 KB-LE, 149 RB-LE, 150 RB-LE
	kg	EUR	EUR	EUR	EUR
Sistema de cámara de marcha atrás con objetivo único <sup>100)</sup>		1.170	1.170	1.170	1.170
Soporte de pared giratorio 180º para una TV de 32" en la zona de entrada		-	725	-	-
Sistema de extracción para una TV de 24" en el banco lateral <sup>36)</sup>		-	-	-	725
Sistema de extracción para una TV de 32" en el banco lateral		-	-	725	-
Sistema de extracción para una TV de 24" en el mueble sobre el grupo de asientos		725	-	-	-
TV LED Smart de 24" <sup>39)</sup>		1.485	-	-	1.485
TV LED Smart de 32"		-	2.015	2.015	-
Precio total de las opciones individuales		3.380	3.910	3.910	3.380
<b>Precio del paquete</b>		<b>2.330</b>	<b>2.840</b>	<b>2.840</b>	<b>2.330</b>
<b>Su ahorro</b>		<b>1.050</b>	<b>1.070</b>	<b>1.070</b>	<b>1.050</b>
<b>Peso del paquete en kg</b>		<b>16</b>	<b>13</b>	<b>10,5</b>	<b>12</b>
<b>SUPLEMENTO</b> PARA EL MODELO 143 KB-LE: Mueble de diseño para TV incl. TV LED Smart de 32" en lugar de 24" <sup>39)</sup>	5,5	855	-	-	-
<b>SUPLEMENTO:</b> Cámara de marcha atrás con objetivo doble y obturador en lugar de un único objetivo <sup>100)</sup>	1	705	705	705	705
<b>SUPLEMENTO:</b> Sistema de satélite Teleco Flatsat Classic 85 con ranura C1 <sup>12) 23)</sup>	15	3.020	3.020	3.020	3.020

N.º de art. 210730

Paquete de cocina y cafetera	Peso	
	kg	EUR
Transformador de tensión de 12 V a 230 V, 1800 vatios, conmutador prioritario de red* <sup>103)</sup>		1.985
Cafetera de cápsulas de café con juego de conexiones incl. sistema de extracción		330
Precio total de las opciones individuales		2.315
<b>Precio del paquete</b>	<b>11</b>	<b>1.965</b>
<b>Su ahorro</b>		<b>350</b>

\*Solo disponible en combinación con una segunda batería de alimentación (gel) o de litio

N.º de art. 810632

Paquete comfort (modelos 143 KB-LE, 145 RB-LE)   De serie en la gama comfort	Peso	143 KB-LE 145 RB-LE
	kg	EUR
Escalera de acceso Lightweight extensible con extensión de la superficie de descanso		✓
Cubierta de fregadero multifuncional con soporte adicional para la pared para ampliar la superficie de la encimera		✓
Estante empotrado bajo las camas individuales longitudinales		✓
<b>Precio del paquete</b>	<b>6</b>	<b>665</b>

N.º de art. 210580 210584 210586

Paquete de TV en dormitorio	Peso	141 KB-LE, 143 KB-LE, 148 KB-LE, 148 KB-LE H, 149 RB-LE	150 RB-QB	145 RB-LE comfort de 4,2 t *
	kg	EUR	EUR	EUR
Mueble de TV en el dormitorio con sistema de extracción especial para la TV <sup>36)</sup>		940	-	-
TV LED Smart de 24" para dormitorio <sup>23) 39)</sup>		1.485	-	-
TV LED Smart de 24" para dormitorio incl. soporte giratorio para TV		-	-	1.965
Conexión adicional para TV en el dormitorio		-	-	350
Preinstalación de la conexión de TV incl. juego de cables en el dosel y cubierta <sup>36)</sup>		-	300	-
TV LED Smart de 24" para dormitorio incl. soporte e interruptor de contacto <sup>23) 39) 86)</sup>		-	1.985	-
Precio total de las opciones individuales		2.425	2.285	2.315
<b>Precio del paquete</b>		<b>1.670</b>	<b>1.580</b>	<b>1.580</b>
<b>Su ahorro</b>		<b>755</b>	<b>705</b>	<b>735</b>
<b>Peso del paquete en kg</b>		<b>12,5</b>	<b>6,5</b>	<b>n.a.</b>
<b>SUPLEMENTO:</b> Sistema de satélite Teleco Flatsat Easy Skew Smart 90 / Twin LNB para una segunda TV <sup>12) 23)</sup>	16,5	3.205	3.205	3.205

\* Disponible a partir de abril de 2025

N.º de artículo		€ incl. 21% de IVA	kg	T 143 KB-LE lightweight 3,5 t	T 143 KB-LE comfort 4,2 t	T 145 RB-LE lightweight 3,5 t	T 145 RB-LE comfort 4,2 t	T 148 KB-LE comfort 4,2 t	T 148 KB-LE H comfort 4,2 t	T 149 RB-LE comfort 4,2 t	T 150 RB-QB comfort 4,2 t
<b>Chasis Fiat Ducato</b>											
310051	Motor 140 CV / 103 kW, Euro 6e, f35 light, caja de cambios automática 8G <sup>67)</sup> <sup>68)</sup>	De serie	-	X	-	X	-	-	-	-	-
310071	Motor 180 CV / 132 kW, Euro VI E, f40 heavy, caja de cambios automática 8G <sup>10)</sup> <sup>67)</sup>	De serie	-	-	X	-	X	X	X	X	X
311810	Muelle del eje delantero reforzado para optimizar la experiencia de conducción <sup>57)</sup>	635	-	○	○	○	○	○	○	○	○
311815	Amortiguador delantero AL-KO ACS High Performance <sup>57)</sup>	1.520	-	○	○	○	○	○	○	○	○
310467	Aumento de la carga de 4250 kg a 4500 kg en el Fiat Ducato f40 heavy	350	-	-	○	-	○	○	○	○	○
331615	Faros delanteros con tecnología Full LED Fiat <sup>44)</sup>	1.375	-	○	○	○	○	○	○	○	○
331614	Faros antiniebla delanteros con luz de giro	255	2	●	●	●	●	●	●	●	●
210338	Sistema multimedia Fiat de 10,1" incl. navegación, guía de rutas para autocaravanas y DAB+ <sup>51)</sup>	1.475	1	○	○	○	○	○	○	○	○
310605	Depósito de combustible de 90 litros	125	23	○	●	○	●	●	●	●	●
<b>Chasis Mercedes-Benz Sprinter</b>											
310467	Aumento de la carga de 4200 kg a 4500 kg	350	-	-	○	-	○	-	○	○	○
331612	Faros LED de alto rendimiento	2.595	2	○	○	○	○	-	○	○	○
331613	Faros antiniebla delanteros con luz de giro	410	-	○	○	○	○	-	○	○	○
310611	Depósito de combustible de 92 litros	490	24,5	○	●	○	●	-	●	●	●
410282	Pintura de la carrocería: negro obsidiana metalizado	1.630	-	○	○	○	○	-	○	○	○
<b>Otras opciones de chasis</b>											
311400	Acoplamiento extraíble para remolque	1.935	38	○	○	○	○	○	○	○	○
311430	Acoplamiento extraíble para remolque en combinación con el garaje para bicicletas/motocicleta	2.330	41	-	-	-	-	-	-	-	○
311300	Soportes traseros con manivela para estabilizar el balanceo en parado	450	10	○	○	○	○	○	○	○	○
<b>Exterior</b>											
410122	Cierre centralizado de la puerta de carrocería XL «premium two 2.0»	360	0,5	○	○	○	○	○	○	○	○
410500	Toldo de techo con cofre de aluminio y tela de color gris, 3,5 m	1.660	35	○	-	○	-	-	-	-	-
410520	Toldo de techo con cofre de aluminio y tela de color gris, 4,0 m	1.780	39	○	○	○	○	○	○	○	○
410560	Toldo de techo con cofre de aluminio y tela de color gris, 4,5 m	1.905	42,5	-	-	-	-	○	○	○	○
410114	Garaje patentado para bicicletas/motocicleta con una altura de carga de hasta 124 cm <sup>42)</sup> <sup>66)</sup>	600	11	-	-	-	-	-	-	-	○
410925	Sistema de colocación y transporte para 2 bicicletas <sup>71)</sup>	745	28,5	-	-	-	-	-	-	-	○
410270	Compartimento portaobjetos en el doble suelo incl. bajada con acceso exterior detrás de la puerta de la carrocería	920	8,5	○	X	○	X	X	-	X	X
410760T	Ventana de techo «Skyview» con diseño en forma de cielo sobre la cabina del conductor <sup>60)</sup>	1.405	18	○	○	○	○	○	○	○	○
410850	Ventilador de claraboya eléctrico sobre la zona de cocina <sup>22)</sup>	530	2,5	○	○	○	○	○	○	○	○
<b>Electricidad</b>											
510020	Segunda batería adicional de gel de 80 Ah en el centro de baterías existente	550	26	-	○	-	○	○	○	○	○
510056	Batería de iones de litio de 90 Ah incl. ordenador de baterías en lugar de la batería de gel de 80 Ah <sup>106)</sup>	905	-14,5	●	○	●	○	○	○	○	○
510057	Batería de iones de litio de 150 Ah incl. ordenador de baterías y pantalla táctil independiente (sustituye a la batería de iones de litio de 90 Ah)	1.550	5	○	-	○	-	-	-	-	-
510053	Batería de iones de litio de 150 Ah incl. ordenador de baterías y pantalla táctil independiente <sup>55)</sup>	2.455	-9,5	-	○	-	○	○	○	○	○
510081	Sistema fotovoltaico: 2 x 110 vatios <sup>12)</sup>	2.025	13	○	○	○	○	○	○	○	○
510180	Transformador de tensión de 12 V a 230 V, 1.800 vatios con conmutador prioritario de red <sup>103)</sup> <sup>110)</sup>	1.985	8	●	●	●	●	●	●	●	●
510255	Paquete de enchufes con tomas adicionales (3 x 230 V, 2 x USB) <sup>45)</sup>	500	2,5	○	○	○	○	○	○	○	○
510201	Sistema de alarma Carthago Security <sup>35)</sup>	1.445	3	○	○	○	○	○	○	○	○

N.º de artículo		€ incl. 21% de IVA	kg	T 143 KB-LE lightweight 3,5 t	T 143 KB-LE comfort 4,2 t	T 145 RB-LE lightweight 3,5 t	T 145 RB-LE comfort 4,2 t	T 148 KB-LE comfort 4,2 t	T 148 KB-LEH comfort 4,2 t	T 149 RB-LE comfort 4,2 t	T 150 RB-QB comfort 4,2 t
<b>Gas   Agua   Otros</b>											
610020	Truma DuoControl CS <sup>73)</sup>	450	3	○	○	○	○	○	○	○	○
610021	Filtro de gas para Truma DuoControl CS (recomendado) <sup>95)</sup>	225	0,5	○	○	○	○	○	○	○	○
610045	Sistema de extracción de bombonas de gas (solo en combinación con Truma DuoControl CS)	665	6	○	○	-	-	-	-	-	-
610140	Ducha exterior con agua caliente / fría en el garaje situado en el lado del copiloto	360	2,5	○	○	○	○	○	○	○	○
610480	Revestimiento prémium de fieltro para el garaje de bicicletas/motocicleta, redes portaequipajes	360	4,5	○	○	○	○	○	○	○	○
610500	Suelo de chapa estriada de aluminio en el garaje de bicicletas/motocicleta <sup>66)</sup>	185	11	○	○	○	○	○	○	○	○
<b>Cocina   Electrodomésticos</b>											
550081	Combinación de frigorífico Tec-Tower de 153 litros con horno de gas separado <sup>75)</sup>	895	16,5	-	-	-	-	○	-	○	○
550067	Horno de gas con función grill integrado en el mueble la cocina <sup>37)</sup>	1.080	8,5	○	○	○	○	○	○	○	○
550287	Cafetera de cápsulas de café con juego de conexiones incl. sistema de extracción	330	3	●	●	●	●	●	●	●	●
<b>Calefacción   Aire acondicionado</b>											
650040	Truma Combi 6E (elemento calefactor eléctrico adicional 2 x 900 vatios / 230 V) <sup>63)</sup>	755	1	○	○	○	○	○	○	○	○
650230	Calefacción de agua caliente Alde, 230 V / funcionamiento a gas con booster en la cabina del conductor <sup>63) 113)</sup>	3.460	56	-	-	-	-	○	-	○	○
650240	Intercambiador de calor Alde (aprovechamiento del calor del motor) <sup>65) 113)</sup>	1.200	9,5	-	-	-	-	○	-	○	○
<b>Multimedia</b>											
710029	Sistema multimedia Pioneer de 9" incl. navegación, guía de rutas para autocaravanas y DAB+ (Fiat Ducato) <sup>19)</sup>	1.590	3	○	○	○	○	○	○	○	○
710200	Sistema de cámara de marcha atrás con objetivo único <sup>100)</sup>	1.170	0,5	●	●	●	●	●	●	●	●
710220	Sistema de cámara de marcha atrás con doble objetivo y obturador <sup>97) 100)</sup>	1.875	1	○	○	○	○	○	○	○	○
710501	Soporte de pared giratorio 180° para una TV de 32" en la zona de entrada <sup>36)</sup>	725	4,5	-	-	●	●	-	-	-	-
710502	Sistema de extracción para una TV de 24" en el banco lateral <sup>36)</sup>	725	7	-	-	-	-	●	-	●	●
710503	Sistema de extracción para una TV de 32" en el banco lateral <sup>36)</sup>	725	2	-	-	-	-	-	●	-	-
710506	Sistema de extracción para una TV de 24" en el mueble sobre el grupo de asientos <sup>36)</sup>	725	11	●	●	-	-	-	-	-	-
710547	TV LED Smart de 24" para sistema de extracción / soporte de TV <sup>39)</sup>	1.485	5	●	●	-	-	●	-	●	●
710548	TV LED Smart de 32" para sistema de extracción <sup>39)</sup>	2.015	8	-	-	●	●	-	●	-	-
710481	Mueble de TV en el dormitorio con sistema de extracción para TV y juego de conexiones <sup>36)</sup>	940	8,5	●	●	-	-	●	●	●	-
910460	Conexión adicional para TV en el dormitorio <sup>25) 36)</sup>	350	1,5	●	●	●	●	●	●	●	-
710477	Preinstalación de conexión de TV en el dormitorio, incl. juego de cables y cubierta	300	1	-	-	-	-	-	-	-	●
710474	TV LED Smart de 24" para dormitorio incl. soporte giratorio para TV (disponible a partir de abril de 2025)	1.965	n.a.	-	-	-	●	-	-	-	-
710472	TV LED Smart de 24" para dormitorio, mueble de TV o para la pared trasera del baño <sup>23) 25) 39) 87)</sup>	1.485	4	●	●	-	-	●	●	●	-
710478	TV LED Smart de 24" para dormitorio incl. soporte e interruptor de contacto, señal de TV <sup>23) 39) 86)</sup>	1.985	5,5	-	-	-	-	-	-	-	●
<b>Sistemas de antena satelital</b>											
750041	Sistema de satélite Teleco Flatsat Classic 85 con ranura CI <sup>12) 23)</sup>	3.510	15	○	○	○	○	○	○	○	○
750046	Sistema de satélite Teleco Flatsat Easy Skew Smart 90 / Twin LNB para una segunda TV <sup>12) 23)</sup>	3.875	16,5	○	○	○	○	○	○	○	○



N.º de artículo		€ incl. 21% de IVA	kg	T 143 KB-LE lightweight 3,5 t	T 143 KB-LE comfort 4,2 t	T 145 RB-LE lightweight 3,5 t	T 145 RB-LE comfort 4,2 t	T 148 KB-LE comfort 4,2 t	T 148 KB-LE H comfort 4,2 t	T 149 RB-LE comfort 4,2 t	T 150 RB-QB comfort 4,2 t
<b>Interior</b>											
810027	Estilo de diseño casablanca 1 <sup>77)</sup>	705	-	-	-	-	-	○	○	○	○
810030	Estilo de diseño nuovo	705	-	○	○	○	○	-	-	-	-
810100	Moqueta para la sala de estar	380	7,5	○	○	○	○	○	○	○	○
810120	Moqueta para la cabina del conductor	195	2	○	○	○	○	○	○	○	○
810460	Cama abatible central de accionamiento eléctrico sobre el grupo de asientos, incl. capó en T <sup>38)</sup> 60)	2.330	59	-	-	○	○	○	○	○	○
810580	Grupo de asientos convertible en cama <sup>69)</sup>	600	7,5	○	○	○	○	○	○	○	○
810610	Puerta corredera de madera maciza delante del dormitorio	420	5,5	-	-	○	X	X	-	X	-
810726	Inserto impermeable en el suelo de la ducha con el mismo diseño que la sala de estar	235	3,5	○	○	-	-	○	○	-	-
<b>Equipamiento opcional para reducir peso</b>											
810900	Estantes abiertos en lugar de compartimentos portaobjetos en todo el techo de la zona trasera (para reducir el peso)	65	-14	○	-	○	-	-	-	-	-
810260	Cama trasera con somier Carawinx en lugar de somier de lamas	580	-2	○	○	○	○	○	○	○	○
<b>Tapicería interior</b>											
850600	Barcelona 23: combinación de Antara y tejido <sup>112)</sup>	De serie	-	X	X	X	X	X	X	X	X
850610	Venezia: combinación de Antara y tejido <sup>112)</sup>	De serie	-	X	X	X	X	X	X	X	X
850620	Cambridge 25: combinación de Antara y tejido <sup>112)</sup>	De serie	-	X	X	X	X	X	X	X	X
850304	London 25: combinación de tejidos	De serie	-	X	X	X	X	X	X	X	X
850314	Paris: combinación de tejidos	430	-	○	○	○	○	○	○	○	○
850640	Davos: combinación de cuero textil y tejido	430	1	○	○	○	○	○	○	○	○
850710	Cuero parcial Marfil: combinación de tejido y cuero	1.520	2	○	○	○	○	○	○	○	○
850720	Cuero parcial Macchiato 23: combinación de tejido y cuero <sup>112)</sup>	1.520	2	○	○	○	○	○	○	○	○
850690	Cuero Marfil	3.745	3	○	○	○	○	○	○	○	○
850730	Cuero Arena <sup>112)</sup> *	3.745	3	○	○	-	-	○	○	○	○
850740	Cuero Macchiato	3.745	3	○	○	○	○	○	○	○	○
850501	Set de ropa de cama y decoración: cojines decorativos, manta, juego de sábanas bajas <sup>26)</sup>	420	3,5	○	○	○	○	○	○	○	○

\* No disponible en combinación con el estilo de diseño casablanca 1

**La fascinación de la clase prémium de Carthago:** elegancia, confort y extravagancia!

### Diseño exterior exclusivo:



- Parte trasera moderna de PRFV
- Luces traseras Carthago con intermitentes LED

### Diseño orientado al confort:



- Grupo de asientos en L con mesa rectangular
- Armario vertical extraíble
- Vestidor independiente

### Bodega de doble suelo con un gran espacio de almacenamiento calefactado:



- Altura útil de hasta 70 cm
- Acceso exterior mediante varias compuertas grandes. Cómodo acceso interior a través de la cubierta del banco del grupo de asientos en forma de L, a través del banco lateral abatible y a través de las trampillas grandes del suelo de la sala de estar
- Amplio compartimento central de carga (altura interior de 22 cm) con bodega de almacenamiento profundamente rebajada (altura útil de 46 cm), fácil de cargar a través de la puerta XL de la carrocería por la gran trampilla del suelo de la sala de estar
- Doble suelo calefactado con función de almacenamiento climático
- Concepto de espacio de almacenamiento ampliado en la sala de estar con armarios altillos en toda la cabina y en la zona de descanso (modelos con cama de matrimonio): armarios altillos encima de la cama)

### Autosuficiencia superior a la media:



- 170 litros de agua dulce, 140 litros de aguas residuales, 2 baterías de 80 Ah

### Construcción de carrocería Carthago de la clase prémium Liner:



- Conexión muy estable de la carrocería mediante largueros (techo-pared / suelo-pared)
- Construcción de carrocería sin madera con núcleo aislante de espuma rígida RTM impermeable
- Pared e interior del techo de aluminio para protección contra rayos
- Revestimiento de pared de microfibras

### Vehículo base

#### Fiat Ducato con chasis de bastidor bajo AL-KO special

- Motor: Diésel 2,2 l Multijet 3 con AdBlue (19 l), 180 CV / 132 kW, 4 cilindros, 350 Nm, Euro VI E, tracción delantera
- Depósito de combustible de 90 litros
- **Caja de cambios automática 8G de serie**
- Sistema Start-Stop
- Asistente de viento lateral, tempomat, ABS, ESP, ASR, inmovilizador electrónico, Hill Holder, Hill Descent Control, Traction Plus, control de estabilidad para remolques, sistema de frenado de colisión <sup>65)</sup>
- Sistema de aire acondicionado manual
- Airbag para conductor / copiloto <sup>1)</sup>
- Posavasos
- Luces diurnas integradas en los faros
- Embellecedores de rueda con la inscripción «Carthago»
- Guardabarros en el eje trasero
- Kit de reparación Fix & Go
- Llantas de acero de 16 pulgadas
- Neumáticos M + S aptos para todo el año

#### Mercedes-Benz Sprinter con chasis de bastidor bajo AL-KO Carthago special light

- Motor: Diésel 2,0 l con AdBlue (22 l), 150 CV / 110 kW, 4 cilindros, 330 Nm, Euro VI E, caja de cambios 6G, tracción delantera
- Llantas de acero de 16 pulgadas
- Depósito de combustible de 65 litros
- Sistema Keyless Start con botón Start/Stop
- Asistente de viento lateral, asistente de arranque en pendiente, ABS, ASR, EBV, ESP
- Asistente de frenado activo y asistente activo de fatiga
- Posavasos para conductor y copiloto, guantera en el lado del copiloto
- Cubierta abatible para el compartimento de almacenamiento
- Control automático de los faros
- Sistema de llamada de emergencia Mercedes-Benz, gestión de averías
- Batería de vellón de 12 V / 92 Ah
- Preinstalación (juego de cables) para el cierre centralizado de las puertas de la carrocería
- Calefacción eléctrica auxiliar de aire caliente en la cabina del conductor
- Neumáticos M + S aptos para todo el año

### Construcción de carrocería de la clase Prémium Liner

- 10 años de garantía de estanqueidad
- Construcción de carrocería sin madera con revestimiento de techo y suelo de PRFV
- Conexión techo-pared mediante la curvatura del techo y largueros
- Rieles laterales de techo con vierteaguas
- Revestimiento de aluminio en el exterior e interior de las paredes laterales y trasera
- Núcleo aislante de espuma rígida RTM en el techo, suelo y paredes laterales
- Conexión suelo-pared mediante largueros de aluminio totalmente adheridos con sistema adicional de aislamiento del frío
- Grosor total de la pared y del techo: 38 mm
- Carrocería con protección contra rayos probada / jaula de Faraday
- Compuertas exteriores del mismo material que las paredes laterales originales «Carthago Isoplus»
- Juntas internas y externas para compuertas, junta externa como protección contra salpicaduras de agua
- Compuertas exteriores y puerta de carrocería con bisagras interiores
- Faldones laterales segmentados de perfil de aluminio
- Parte trasera de PRFV aislado de doble capa con parachoques trasero independiente
- Luces traseras Carthago con intermitentes LED
- Ventana Seitz S4, doble marco con rotura del puente térmico, acristalamiento aislante, mosquitera y estor plisado de oscurecimiento
- Luz exterior LED sobre la puerta de la carrocería con borde antigoteo de lluvia
- Escalón de entrada extensible eléctricamente para la puerta de la carrocería con indicador acústico

## Cabina del conductor

- Capó en T de plástico reforzado con fibra de vidrio
- Puertas de la cabina con cierre centralizado y elevallas eléctricas en el lado del conductor y del copiloto
- Asientos giratorios cómodos para el conductor y copiloto Aguti con reposabrazos tapizados
- Retrovisores exteriores regulables eléctricamente y calefactados
- Armarios altillos de almacenamiento en toda la cabina del conductor
- Cortina divisoria para acceder a la sala de estar

## Bodega de doble suelo

- Altura útil de hasta 70 cm
- Compartimento de almacenamiento calefactado e iluminado
- Acceso exterior mediante varias compuertas grandes
- Acceso interior a través del grupo de asientos en L con herrajes patentados, a través del banco lateral abatible y a través de las trampillas grandes en el suelo de la zona de entrada y la cocina
- Espacio central de carga (altura interior de 22 cm) con bodega de almacenamiento rebajada (altura útil de 46 cm)

## Amplio garaje para bicicletas/motocicleta

- Carga máxima del garaje: hasta 350 kg
- Puertas de garaje grandes en el lado del copiloto y del conductor
- Suelo del garaje con revestimiento superior e inferior de plástico reforzado con fibra de vidrio y superficie antideslizante
- Aislamiento y calefacción con protección antihielo integral
- Sistema de amarre mediante el larguero de aluminio con ocho anillas de amarre

## Interior

- Estilo de diseño línea moderna: mobiliario en acacia dorada y frentes de los altillos en diseño bicolor con marfil muy brillante

## Sala de estar

- Revestimiento climático de microfibra en el interior de las paredes y techo
- Grupo de asientos en L con banco lateral
- Revestimiento de pared de polipiel detrás del banco lateral
- Claraboya panorámica Heki-III encima del grupo de asientos con focos LED
- Mesa giratoria 360° mediante pedal y desplazable en dos direcciones
- Armario zapatero extraíble con sistema de almacenamiento en la base del banco
- Cojines con núcleo de espuma multicapa de primera calidad para apoyar cómodamente la espalda
- Técnica de montaje doble «Durafix»: los muebles se ensamblan y atornillan
- Cierre de las trampillas con amortiguación suave
- Cortina decorativa extraíble y sistema de estor enrollable verticalmente que se puede ajustar y fijar

## Cocina

- Cómoda cocina esquinera con encimera elevada para dividir visualmente los espacios y como superficie de trabajo adicional
- Encimera de cocina con decoración Savannah y borde antigoteo Corian
- Encimera retroiluminada con tira de luz LED
- Cajones sobre rodillos «easy glide» con mecanismo de cierre suave
- Cubo de basura en una zona higiénica separada
- Cajón cubertero independiente con separadores, portabotellas
- Placa de gas de 3 fuegos con cubierta de vidrio dividida para ampliar la encimera, parrilla robusta de hierro fundido y base de cristal fácil de limpiar
- Fregadero redondo de acero inoxidable encastrado en la encimera con cubierta de fregadero multifuncional que incluye soporte de pared para ampliar la encimera
- Grifería metálica de diseño con caño extraíble
- Salpicadero de cocina de vidrio decorativo en color crema
- Frigorífico grande con apertura de puerta por ambos lados, congelador independiente, búsqueda automática de la fuente de energía 12 V / 230 V / funcionamiento a gas
- Armario vertical extraíble
- Ventilador de claraboya eléctrico sobre la zona de la cocina

## Baño | Vestidor

### Vestidor y divisor del espacio

- Vestidor con puerta con cerradura que separa la sala de estar
- Puerta corredera de madera maciza delante del dormitorio (modelo 4,9 LE)
- Pared extraíble para TV divisora del espacio delante del dormitorio (modelo 5,0 QB)

### Baño con ducha independiente

- Acceso a la ducha a ras del suelo «one-level»
- Toallero sobre la ducha circular
- Inserto impermeable en el suelo de la ducha con el mismo diseño que la sala de estar
- Teleducha de altura ajustable sobre barra cromada
- Claraboya en el baño
- Claraboya Mini-Heki en el baño
- Mueble de baño con portarrollos de papel higiénico, armario con espejo
- Puerta con triple función (puerta doble para el aseo y divisor del espacio de la sala de estar)

## Dormitorio

### Camas fijas en la parte trasera

- Sistema de descanso con elasticidad puntual Carawinx recomendado médicamente, calefactado y ventilado
- Colchón de espuma fría de 7 zonas de alta calidad
- Claraboya Mini-Heki
- Cabecero ajustable

### Camas individuales longitudinales

- Cómoda escalera de entrada extraíble con compartimento para almacenamiento adicional, incl. ampliación de la superficie de descanso
- Estantes de diseño en los armarios altillos del dormitorio
- Armarios roperos debajo de las camas individuales en la bodega de doble suelo rebajada con función de elevación y colchón dividido
- Armarios altillos para almacenamiento

## Tecnología de a bordo

### Agua

- Depósito de agua dulce y aguas residuales en la bodega calefactada de doble suelo, apertura para limpieza a través de la trampilla del suelo de la sala de estar o del garaje (según el modelo)
- Sistema de evacuación de aguas en la bodega central de doble suelo
- Sistema de bombeo de agua a presión de bajo mantenimiento
- Juego de mangueras para una cómoda eliminación de las aguas residuales

### Gas

- Caja externa para bombonas de gas en una posición rebajada
- Capacidad para 2 bombonas de 11 kg
- Llaves de paso del gas en la zona de la cocina

### Electricidad

- Central eléctrica en el garaje de bicicletas/motocicleta con cargador, fusibles, RCD automático y cargador automático de 16 A con desconexión automática en caso de subtensión
- Centro de baterías calefactado en el doble suelo, 2 baterías de gel de 80 Ah, acceso a través de la trampilla de almacenamiento del doble suelo en el lado del copiloto, interruptor principal de alimentación
- Panel de control digital Truma CP+ para calefacción por aire caliente (detrás del panel técnico situado encima de la puerta de entrada)
- Enchufe de 230 V en la zona de entrada, la cocina, el baño y el garaje
- Enchufe de 12 V en la cabina del conductor
- 2 tomas USB en la cabina del conductor

### Concepto de iluminación innovador

- Sistema de iluminación de regulación continua con numerosos focos LED en la cabina del conductor, la sala de estar y el vestidor
- Dosel con focos LED adicionales e iluminación LED indirecta
- Luz LED moderna con retroiluminación en la zona de entrada

## Tecnología de calefacción

- Salidas de aire caliente en la sala de estar, en la bodega de doble suelo, en el garaje y en las entradas de las puertas de carrocería
- Efecto de calefacción por suelo radiante gracias a la bodega de doble suelo climatizada



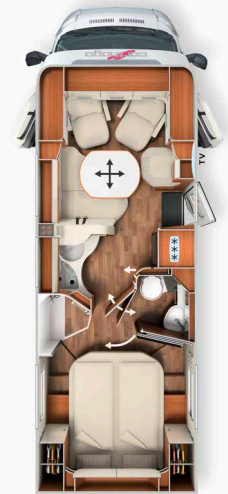
Modelos Fiat: Motor de 180 CV con caja de cambios automática 8G de serie



Lea atentamente la información legal relativa al peso en las páginas 3-6 antes de formalizar el contrato.



Si lo desea, también puede escanear el código QR para consultar toda la información importante sobre el peso.



	T 4.9 LE		T 5.0 QB
Vehículo base	Fiat Ducato	Mercedes-Benz Sprinter	Fiat Ducato
Caja de cambios	Caja de cambios automática 8G	Caja de cambios manual 6G	Caja de cambios automática 8G
Bastidor de serie	Bastidor bajo AL-KO 40 heavy	Bastidor bajo AL-KO 415 CDI	Bastidor bajo AL-KO 40 heavy
Motorización base	Diésel 2,2 l (180 CV / 132 kW)	Diésel 2,0 l (150 CV / 110 kW)	Diésel 2,2 l (180 CV / 132 kW)
Longitud / anchura / altura (mm) <sup>1) 2) 3)</sup>	7.340 / 2.270 / 2.920	7.500 / 2.270 / 2.950	7.430 / 2.270 / 2.920
Distancia entre ejes (mm)	4.143	4.243	4.143
Altura del doble suelo / Espacio de almacenamiento en la bodega de doble suelo (mm)		220 / 460	220 / 460
Altura libre en la sala de estar (mm)		1.980	1.980
Altura interior del garaje trasero (mm)		1.200	1.120 / 1.240**
Anchura / altura de la puerta del garaje trasero en el lado del copiloto (mm)		1.050 x 1.140	1.050 x 1.100
Anchura / altura de la puerta del garaje trasero en el lado del conductor (mm)		1.050 x 1.140	1.050 x 1.100
Masa total técnicamente admisible (kg) <sup>9)</sup>	4.250 / 4.500*	4.200 / 4.500*	4.250 / 4.500*
Masa en orden de marcha (kg) <sup>5)</sup>	3.375 (3.206 - 3.544)	3.307 (3.142 - 3.472)	3.365 (3.197 - 3.533)
Masa máx. especificada por el fabricante para el equipamiento adicional en serie (kg) <sup>7)</sup>	498	515	507
Carga máx. del remolque (kg) <sup>10)</sup>	1.800	2.000	1.800
Número máx. de plazas con cinturón de seguridad de 3 puntos de serie <sup>5)</sup>		4	4
Plazas para dormir (de serie / opcionales)		2 / 3	2 / 3
Dimensiones de la cama trasera (mm)		2.000 / 1.900 x 850	1.950 x 1.450
Dimensiones de la cama convertible en el grupo de asientos (mm)***		1.920 x 1.125 / 670	1.920 x 1.125 / 670
Volumen del frigorífico / de los cuales del congelador (litros)		153 / 29	153 / 29
Sistema de calefacción		Truma Combi 6	Truma Combi 6
Volumen del depósito de agua dulce (litros) <sup>52)</sup>		170	170
Volumen de agua dulce con el depósito lleno (litros) (l)		20	20
Volumen del depósito de aguas residuales (litros)		140	140
Capacidad de la batería (Ah)		2 x 80	2 x 80
Tomas de 230 V / 12 V / USB		4 / 1 / 2	4 / 1 / 2
N.º de artículo	131270	131470	131280

\* Opcional con la carga máxima

\*\* Opcional con garaje para bicicletas/motocicleta

\*\*\* En combinación con equipamiento opcional

<sup>2)</sup> El ancho total del vehículo corresponde a la medida de pared exterior a pared exterior (pasos de rueda laterales aprox.: + 70 mm).

N.º de art.		216071	216076
Paquete Súper	Peso	Fiat	Mercedes-Benz
	kg	EUR	EUR
<b>Opciones de chasis</b>			
Aire acondicionado con regulación semiautomática Tempmatic <sup>33)</sup>		-	3.095
Cubre cárter negro		95	-
Faros antiniebla delanteros con luz de giro		255	-
Marcos de los faros en color negro		65	-
Control de crucero		De serie	550
Booster de carga <sup>47)</sup>		215	215
Depósito de combustible de 92 litros		-	490
Eje delantero con mayor capacidad de carga		-	500
Volante de cuero con botones multifunción opcionales (con caja de cambios manual incl. palanca de cambios de cuero)		-	460
Cuadro de instrumentos con pantalla a color		-	580
Sensor de lluvia		-	235
Freno de mano eléctrico		-	580
Cristal termoaislante con filtro de banda en el parabrisas		-	350
Asientos de cabina cómodos regulables en altura e inclinación (delanteros / traseros)		590	590
Sistema de oscurecimiento de la cabina del conductor, estores plisados en las ventanas laterales y en el parabrisas		755	755
Soportes traseros con manivela para estabilizar el balanceo en parado		450	450
Sistema multimedia MBUX de 10,2" incl. navegación y DAB+		-	4.570
Asistente de reconocimiento de señales de tráfico		-	440
<b>Opciones de carrocería</b>			
Puerta de carrocería XL «premium two 2.0» (63 cm de ancho) con cerradura doble y persiana enrollable con mosquitera		540	540
Cierre centralizado de las puertas de la cabina y de la carrocería con función «Coming Home» <sup>17)</sup>		590	590
Revestimiento prémium de fieltro para el garaje de bicicletas/motocicleta, redes portaequipajes		360	360
Ventilación de inodoro SOG con chimenea de techo		380	380
Truma DuoControl CS <sup>73)</sup>		450	450
Armario minibar de diseño con portavasos y juego de vasos encima de la cocina		440	440
Toma USB en el armario altillo situado encima de la cama trasera		115	115
Preinstalación para sistema fotovoltaico		245	245
Preinstalación para sistema de antena satelital		245	245
Preinstalación para cámara de marcha atrás (objetivo único)		245	245
Radio / Moniceiver Pioneer de 6,8" incl. DAB+, preinstalación de radio, antena de techo, 4 altavoces <sup>80) 88)</sup>		1.120	-
Sistema de cámara de marcha atrás con objetivo único <sup>100)</sup>		1.170	1.170
Precio total de las opciones individuales		8.325	18.640
<b>Precio del paquete</b>		<b>6.705</b>	<b>15.305</b>
<b>Su ahorro</b>		<b>1.620</b>	<b>3.335</b>
<b>Peso del paquete en kg</b>		<b>58,5</b>	<b>100,5</b>
<b>SUPLEMENTO:</b> Sistema multimedia Pioneer de 9" incl. navegación, guía de rutas para autocaravanas, DAB+ <sup>19)</sup>	1	930	-
<b>SUPLEMENTO:</b> Sistema multimedia Fiat de 10,1" incl. navegación, guía de rutas para autocaravanas y DAB+*	1	1.475	-
<b>SUPLEMENTO:</b> Cámara de marcha atrás con objetivo doble y obturador en lugar de un único objetivo <sup>97) 100)</sup>	1	705	-

\* Solo disponible en combinación con el paquete Chasis-Plus Fiat

N.º de art.		216286
Paquete Chasis-Plus Fiat	Peso	
	kg	EUR
Volante y palanca de cambios de cuero		320
Opción prémium para el salpicadero: parrilla de ventilación cromada		245
Llantas de aluminio Fiat de 16 pulgadas para el chasis f40 heavy / f35 en combinación con la caja de cambios automática 8G		970
Volante multifunción (control remoto mediante botones)		320
Aire acondicionado automático en la cabina del conductor <sup>33)</sup>		550
Cargador inalámbrico de teléfono		350
Cuadro de instrumentos digital con pantalla a color en el salpicadero <sup>104)</sup>		370
Precio total de las opciones individuales		3.125
<b>Precio del paquete</b>	<b>-7</b>	<b>2.950</b>
<b>Su ahorro</b>		<b>175</b>



N.º de art. 216270

Paquete Chasis-Plus Mercedes	Peso	
	kg	EUR
Caja de cambios automática 9G-TRONIC incl. función Hold		3.550
Variante de motor 170 CV / 125 kW, Euro VI E (solo disponible en combinación con la caja de cambios automática) <sup>99)</sup>		3.045
Llantas de aluminio de 16 pulgadas (negras) con neumáticos para todo el año «All-season» <sup>32)</sup>		1.530
Sistema de aire acondicionado THERMOTRONIC totalmente automático <sup>33)</sup>		685
Precio total de las opciones individuales		8.810
<b>Precio del paquete</b>	<b>13</b>	<b>8.400</b>
<b>Su ahorro</b>		<b>410</b>

N.º de art. 212325

Paquete de asistencia al conductor Mercedes-Benz* <sup>50)</sup>	Peso	
	kg	EUR
Asistente activo de distancia DISTRONIC		✓
Sistema activo de alerta de salida del carril		✓
Asistente de luces largas		✓
Sistema de control de la presión de los neumáticos		✓
<b>Precio del paquete</b>	<b>0</b>	<b>1.315</b>

\* Solo disponible en combinación con el paquete Chasis-Plus. El asistente de frenado activo y el asistente activo de fatiga al volante ya están incluidos de serie.

N.º de art. 210730

Paquete de cocina y cafetera	Peso	
	kg	EUR
Transformador de tensión de 12 V a 230 V, 1800 vatios, conmutador prioritario de red		1.985
Cafetera de cápsulas de café con juego de conexiones incl. sistema de extracción		420
Precio total de las opciones individuales		2.405
<b>Precio del paquete</b>	<b>10</b>	<b>2.055</b>
<b>Su ahorro</b>		<b>350</b>

N.º de art. 210401

Paquete de TV en sala de estar	Peso	
	kg	EUR
Sistema de extracción para TV en el banco lateral <sup>36)</sup>		725
TV LED Smart de 24" <sup>39)</sup>		1.485
Precio total de las opciones individuales		2.210
<b>Precio del paquete</b>	<b>11,5</b>	<b>1.435</b>
<b>Su ahorro</b>		<b>775</b>
<b>SUPLEMENTO:</b> Sistema de satélite Teleco Flatsat Classic 85 con ranura CI <sup>12) 23)</sup>		3.020

N.º de art. 210580 210584

Paquete de TV en dormitorio	Modelo: 4,9 LE	Modelo: 5,0 QB
	EUR	EUR
Mueble de TV en el dormitorio con sistema de extracción especial para la TV <sup>36)</sup>	940	-
TV LED Smart de 24" para dormitorio <sup>23) 39)</sup>	1.485	-
Preinstalación de la conexión de TV incl. juego de cables en el dosel y cubierta <sup>36)</sup>	-	300
TV LED Smart de 24" para dormitorio incl. soporte e interruptor de contacto <sup>23) 39) 86)</sup>	-	1.985
Precio total de las opciones individuales	2.425	2.285
<b>Precio del paquete</b>	<b>1.670</b>	<b>1.580</b>
<b>Su ahorro</b>	<b>755</b>	<b>705</b>
<b>Peso del paquete en kg</b>	<b>12,5</b>	<b>6,5</b>
<b>SUPLEMENTO:</b> Sistema de satélite Teleco Flatsat Easy Skew Smart 90 / Twin LNB para una segunda TV <sup>12) 23)</sup>	3.205	3.205

N.º de artículo		€ incl. 21% de IVA	kg	T 4.9 LE	T 5.0 QB
<b>Chasis Fiat Ducato</b>					
310071	Motor 180 CV / 132 kW, Euro VI E, f40 heavy, caja de cambios automática 8G	De serie	-	X	X
311810	Muelle del eje delantero reforzado para optimizar la experiencia de conducción <sup>57)</sup>	635	-	○	○
311815	Amortiguador delantero AL-KO ACS High Performance <sup>57)</sup>	1.520	-	○	○
310467	Aumento de la carga de 4250 kg a 4500 kg	350	-	○	○
330840	AL-KO Air Premium X2, suspensión neumática total en el eje trasero <sup>13)</sup>	4.875	45	○	○
330880	AL-KO Air Premium X4, suspensión neumática total en el eje trasero/delantero <sup>13) 20)</sup>	13.210	50	○	○
331615	Faros delanteros con tecnología Full LED Fiat <sup>44)</sup>	1.375	-	○	○
331614	Faros antiniebla delanteros con luz de giro	255	2	●	●
210338	Sistema multimedia Fiat de 10,1" incl. navegación, guía de rutas para autocaravanas y DAB+ <sup>51)</sup>	1.475	1	○	○
<b>Chasis Mercedes-Benz Sprinter</b>					
310467	Aumento de la carga de 4.200 kg a 4.500 kg	350	-	○	-
330841	AL-KO Air Premium X2, suspensión neumática total en el eje trasero incl. módulo PSM <sup>8) 13)</sup>	7.515	45	○	-
331612	Faros LED de alto rendimiento	2.595	2	○	-
331613	Faros antiniebla delanteros con luz de giro	410	-	○	-
410282	Pintura de la carrocería: negro obsidiana metalizado	1.630	-	○	-
<b>Otras opciones de chasis Fiat / Mercedes-Benz</b>					
331341	Sistema de soporte de elevación hidráulica AL-KO HY4 en el eje delantero y trasero <sup>48)</sup>	8.420	70	○	○
311400	Acoplamiento extraíble para remolque	1.935	38	○	○
311430	Acoplamiento extraíble para remolque en combinación con el garaje para bicicletas/motocicleta	2.330	41	-	○
<b>Exterior</b>					
410123	Cierre centralizado de las compuertas exteriores y del garaje	735	5	○	○
410160	Cerradura de seguridad adicional en la puerta de la carrocería	380	1	○	○
410560	Toldo de techo con cofre de aluminio y tela de color gris, 4,5 m	1.905	42,5	○	○
410690	Tira de luz LED en el toldo de techo	360	5	○	○
410114	Garaje patentado para bicicletas/motocicleta con una altura de carga de hasta 124 cm <sup>42) 66)</sup>	600	11	-	○
410925	Sistema de colocación y transporte para 2 bicicletas <sup>71)</sup>	745	28,5	-	○
410760T	Ventana de techo «Skyview» con diseño en forma de cielo sobre la cabina del conductor	1.405	18	○	○
<b>Electricidad</b>					
510054	Batería de iones de litio de 150 Ah incl. ordenador de baterías y pantalla táctil independiente <sup>55)</sup>	2.240	-34	○	○
510055	2. baterías de iones de litio 150 Ah, 300 Ah en total, incl. ordenador de baterías <sup>55)</sup>	2.455	16	○	○
510081	Sistema fotovoltaico: 2 x 110 vatios <sup>12)</sup>	2.025	16,5	○	○
510180	Transformador de tensión de 12 V a 230 V, 1800 vatios con conmutador prioritario de red	1.985	8	●	●
510255	Paquete de enchufes con tomas adicionales (3 x 230 V, 2 x USB) <sup>45)</sup>	500	2,5	○	○
510201	Sistema de alarma Carthago Security <sup>35)</sup>	1.445	3	○	○
<b>Gas   Agua   Otros</b>					
610021	Filtro de gas para Truma DuoControl CS (recomendado) <sup>95)</sup>	225	0,5	○	○
610120	Conexión de gas exterior detrás del compartimento de almacenamiento exterior en el doble suelo del lado del copiloto	275	5	○	○
610140	Ducha exterior con agua caliente / fría en el garaje situado en el lado del copiloto	360	2,5	○	○
610220	Inodoro Thetford C 260 con inserto cerámico e indicador de nivel de llenado de 3 niveles	235	5	○	○
610500	Suelo de chapa estriada de aluminio en el garaje de bicicletas/motocicleta <sup>66)</sup>	185	11	○	○
<b>Cocina   Electrodomésticos</b>					
550081	Combinación de frigorífico Tec-Tower de 153 litros con horno de gas separado <sup>75)</sup>	895	16,5	○	○
550067	Horno de gas con función grill integrado en el mueble la cocina <sup>37)</sup>	1.080	8,5	○	○
550286	Cafetera de cápsulas de café con juego de conexiones incl. sistema de extracción	420	2	●	●

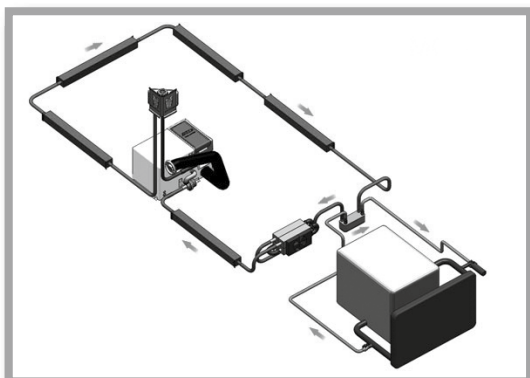
N.º de artículo		€ incl. 21% de IVA	kg	T 4.9 LE	T 5.0 QB
<b>Calefacción   Aire acondicionado</b>					
650040	Truma Combi 6E (elemento calefactor eléctrico adicional 2 x 900 vatios / 230 V) <sup>63)</sup>	755	1	○	○
650230	Calefacción de agua caliente Alde, 230 V / funcionamiento a gas con booster en la cabina del conductor <sup>63)</sup>	3.460	56	○	○
650240	Intercambiador de calor Alde (aprovechamiento del calor del motor)	1.200	9,5	○	○
650260	Aire acondicionado de techo Truma Aventa Comfort <sup>12) 14)</sup>	2.760	31	○	○
<b>Multimedia</b>					
710029	Sistema multimedia Pioneer de 9" incl. navegación, guía de rutas para autocaravanas y DAB+ (Fiat Ducato) <sup>19)</sup>	1.590	3	○	○
710220	Sistema de cámara de marcha atrás con doble objetivo y obturador en la pared trasera <sup>100)</sup>	1.875	1	○	○
710502	Sistema de extracción para TV en el banco lateral <sup>36)</sup>	725	7	●	●
710547	TV LED Smart de 24" para sistema de extracción <sup>39)</sup>	1.485	5	●	●
910460	Conexión adicional para TV en el dormitorio <sup>25) 36)</sup>	350	1,5	●	-
710481	Mueble de TV en el dormitorio con sistema de extracción para TV y juego de conexiones <sup>36)</sup>	940	8,5	●	-
710477	Preinstalación de conexión de TV en el dormitorio, incl. juego de cables y cubierta	300	1	-	●
710472	TV LED Smart de 24" para el mueble del dormitorio <sup>23) 25) 39) 87)</sup>	1.485	4	●	-
710478	TV LED Smart de 24" para dormitorio incl. soporte e interruptor de contacto <sup>23) 39) 86)</sup>	1.985	5,5	-	●
<b>Sistemas de antena satelital</b>					
750041	Sistema de satélite Teleco Flatsat Classic 85 con ranura CI <sup>12) 23)</sup>	3.510	15	○	○
750046	Sistema de satélite Teleco Flatsat Easy Skew Smart 90 / Twin LNB para una segunda TV <sup>12) 23)</sup>	3.875	16,5	○	○
<b>Interior</b>					
810026	Estilo de diseño línea progresiva <sup>78)</sup>	885	-	○	○
810100	Moqueta para la sala de estar	380	7,5	○	○
810120	Moqueta para la cabina del conductor	195	2	○	○
810580	Grupo de asientos convertible en cama <sup>69)</sup>	600	7,5	○	○
810684	Grupo de asientos con zona en L reducida para un paso más amplio	330	-	○	○
<b>Tapicería interior</b>					
850600	Barcelona: combinación de Antara y tejido	De serie	-	X	X
850610	Venezia: combinación de Antara y tejido	De serie	-	X	X
850640	Davos: combinación de cuero textil y tejido	430	1	○	○
850710	Cuero parcial Marfil: combinación de tejido y cuero	1.520	2	○	○
850720	Cuero parcial Macchiato: combinación de tejido y cuero	1.520	2	○	○
850690	Cuero Marfil	3.745	3	○	○
850730	Cuero Arena	3.745	3	○	○
850740	Cuero Macchiato	3.745	3	○	○
850501	Set de ropa de cama y decoración: cojines decorativos, manta, juego de sábanas bajas <sup>26)</sup>	420	3,5	○	○

# Información importante y consejos sobre el equipamiento



## **Truma DuoControl CS con sensor de colisión, conmutación automática y función Ice-Ex.**

El Truma DuoControl CS es un regulador de presión de gas de seguridad con sensor de colisión para dos botellas de gas. Si la botella de servicio está vacía, el sistema cambia automáticamente a la botella de reserva. Gracias al sensor de colisión integrado, el DuoControl CS es ideal para el funcionamiento seguro de los aparatos de gas durante los desplazamientos. En caso de accidente, por ejemplo, el sensor de colisión reacciona incluso a una velocidad de impacto baja, de 15 a 20 km/h. De este modo, el suministro de gas se interrumpe inmediatamente antes de que pueda producirse ningún daño en las tuberías y los electrodomésticos. Gracias a ello, podrá disfrutar de un viaje relajado, una sensación acogedora y la máxima seguridad para todos.



## **Intercambiador de calor Alde**

El intercambiador de calor en combinación con el sistema de calefacción central opcional de Alde permite que el sistema de refrigeración del motor del vehículo pueda utilizarse para calentar la sala de estar. Para ello, solo tiene que ajustar la temperatura ambiente deseada en el termostato y poner en marcha la bomba de circulación del sistema de calefacción.

La calefacción también puede funcionar en sentido contrario con la bomba de circulación del vehículo base. En este caso, el calefactor de la carrocería actúa como precalentador del motor y el sistema de calefacción central calienta el sistema de refrigeración del motor del vehículo.



## **Garaje para bicicletas/motocicleta patentado con ampliación de la altura de carga hasta 124 cm en combinación con el sistema de colocación y transporte**

Los modelos de cama de matrimonio de Carthago tienen dos ventajas en una:

1. Amplio garaje para bicicletas/motocicleta con cama de matrimonio baja y de fácil acceso en la parte trasera
2. Ampliación de la altura de carga

La solución: al girar hacia arriba el borde inferior de la cama y bajarlo hasta el suelo, es posible transportar bicicletas con una altura de manillar de 124 cm. El sistema de colocación y transporte permite una carga fácil. Además, la placa de cubierta adicional permite que el garaje también pueda utilizarse con un suelo de garaje plano.

## Información importante y consejos sobre el equipamiento



### **Dometic Waeco: cámara de marcha atrás con doble objetivo y obturador**

Una cámara dual compacta en color con sensor de imagen CMOS proporciona una visión óptima a través y detrás del vehículo durante la conducción y ofrece una serie de funciones prácticas para el uso diario en autocaravanas de categoría superior. Entre ellos se incluyen, por ejemplo, el ángulo de visión diagonal de 140° de la cámara de marcha atrás y el ángulo de visión de 46° de la cámara de largo alcance. Este modelo también cuenta con una cubierta protectora motorizada, un rango de temperatura ampliado de -30 °C a 70 °C y una ventana LED independiente (sin deslumbramiento durante la visión nocturna). La visualización de los marcadores de distancia (3 líneas) en el monitor y el micrófono integrado en la cámara le ayudarán a dar marcha atrás.



### **Sistema de alarma Carthago Security con sensores ultrasónicos y alarma de gas**

El sistema de alarma Carthago Security proporciona la mejor protección posible contra huéspedes no deseados y ladrones durante las vacaciones: incluye vigilancia interior mediante sensores ultrasónicos y un interruptor para su activación y desactivación. Las puertas del garaje (en el lado del conductor y del copiloto), las puertas del conductor y de la carrocería y las puertas del compartimento de almacenamiento (en el lado del conductor y del acompañante) se supervisan mediante contactos reed. El capó está controlado por un interruptor de contacto de puerta. La sirena, que puede activarse en caso de alarma o alarma de pánico mediante un transmisor portátil, está protegida por una fuente de alimentación de emergencia. Además, el propano, el butano y el gas anestésico se detectan de forma fiable con la ayuda de un sensor de gas y otro adicional. Otras funciones disponibles son la activación del cierre centralizado del vehículo y de un inmovilizador individual. El sistema de alarma se activa o desactiva mediante un mando a distancia.

- Los precios indicados incluyen el IVA legalmente vigente del 19 % y excluyen los costos de flete y transporte.
- Algunas opciones especiales no pueden instalarse en todos los modelos. Su concesionario Carthago estará encantado de proporcionarle información sobre la instalación y los detalles técnicos del modelo que desee.
- Algunos vehículos se muestran con equipamientos opcionales, que están disponibles por un costo adicional.
- Nos reservamos el derecho a realizar cambios en los precios, la construcción y el equipamiento, así como a corregir errores. La información sobre el volumen de suministro, el diseño y las prestaciones corresponde a los conocimientos disponibles en el momento de la impresión.
- Si las denominaciones de los productos son modificadas por nuestros proveedores durante la temporada, nos reservamos el derecho a suministrar un tipo de pieza equivalente.
- Se aplicará el tipo de IVA vigente en el momento de la entrega. Todos los precios son precios de venta al público recomendados ex-fábrica. En caso de que los proveedores o los fabricantes de los vehículos base ajusten los precios, nuestros precios también cambiarán en consecuencia.
- Las dimensiones de los colchones pueden diferir de las dimensiones de la cama especificadas.
- Los precios del equipamiento adicional son válidos para la instalación en fábrica (no para instalaciones posteriores). El pedido de equipamiento debe realizarse con tiempo suficiente antes de que el vehículo entre en producción. Puede obtener información al respecto directamente en su concesionario Carthago.
- La instalación de opciones adicionales puede suponer una pérdida de espacio de almacenamiento.
- La instalación de sistemas fotovoltaicos y de antena satelital depende de la superficie del tejado.
- Cualquier cambio en el estado original de su vehículo puede perjudicar la conducción y la seguridad vial.
- Cualquier modificación del vehículo dará lugar a la exclusión de las reclamaciones de responsabilidad. Lo mismo se aplica si el cliente realiza cambios en la pintura/color de las piezas de la carrocería.
- Nos reservamos el derecho a variaciones en la estructura y el color de los muebles mostrados, en la medida en que se deban a la naturaleza de los materiales utilizados o sean habituales en el comercio. Lo mismo se aplica a las modificaciones técnicas del vehículo, siempre que la calidad global del producto siga siendo la misma o se mejore y no se perjudique el uso previsto.
- En ocasiones, la ropa de mala calidad puede transferir el color a los revestimientos textiles de los asientos. Esto podría provocar manchas o roces en los asientos. No asumimos responsabilidad por tales decoloraciones.
- Le recomendamos el uso de piezas de repuesto y accesorios Carthago, así como su instalación en fábrica. No asumimos responsabilidad por daños causados por productos no autorizados por Carthago o por modificaciones no permitidas. Esto también se aplica en particular a la instalación de piezas por talleres no autorizados por Carthago. Por lo tanto, encargue únicamente las reparaciones o modificaciones a un concesionario autorizado Carthago y exija que utilicen los accesorios originales Carthago.
- El sistema de suministro de agua instalado corresponde al estado de la técnica DIN 2001-2.

## Notas a pie de página

### Información legal y técnica complementaria sobre los pesos del vehículo / tolerancia de la masa en orden de marcha

- 5) El número máximo de plazas autorizadas depende del peso del vehículo en condiciones estándar sin equipamiento adicional y refleja el número máximo de personas que pueden viajar. Además, el número de plazas también varía en función del peso y de la carga por eje. Por lo tanto, puede reducirse en caso de instalar equipamiento adicional (paquetes de equipamiento, equipamiento opcional) o solo conseguirse aumentando el peso. Si se permiten asientos adicionales (c-tourer solo en combinación con una opción de carga adicional), la carga útil mínima por persona aumenta en 85 kg y la masa máxima para equipamiento adicional se reduce al mismo tiempo. Encontrará información detallada en el apartado n.º 3 de la página 4. Con la opción de la 5.ª plaza, el compartimento portaobjetos de la bodega de doble suelo queda ligeramente restringido y el cojín no está tapizado con la tela de la sala de estar (no disponible para liner-for-two).
- 6) De acuerdo con el reglamento de aplicación de la UE n.º 1230/2012, la masa en orden de marcha corresponde al peso (en vacío) del vehículo con el equipamiento de serie montado de fábrica (incluido lubricante, herramientas, kit de reparación de pinchazos) más el conductor (75 kg), el depósito de combustible lleno al 90 %, el depósito de agua dulce (20 l / de la serie e-line 50 l) y la bombona de gas de aluminio llena al 100 %. La masa especificada por el fabricante para los equipos adicionales depende generalmente de la masa en orden de marcha y se reduce con la instalación de equipos adicionales (paquetes de equipamiento, equipamiento opcional). Tenga en cuenta que la masa real indicada en el Certificado de Conformidad (CdC) también es un valor normalizado. Dado que la masa en orden de marcha, como elemento de la masa real, está sujeta a una tolerancia legalmente admisible de  $\pm 5\%$ , la masa real también puede desviarse en consecuencia del valor nominal especificado. Encontrará información detallada en el apartado n.º 2 de la página 3.
- 7) La masa máxima especificada por el fabricante para el equipamiento adicional no debe superarse al seleccionar y configurar su vehículo. La masa máxima para equipamiento adicional especificada por el fabricante tiene por objeto garantizar que la denominada carga útil mínima prescrita por la ley esté realmente disponible para la carga útil después de que el fabricante haya entregado el vehículo. Esto significa que solo se puede pedir e instalar en fábrica una cantidad de equipamiento adicional tal que quede suficiente peso libre para el equipaje y otros accesorios (la llamada carga útil) sin superar la masa total técnicamente admisible. Encontrará información detallada en el apartado n.º 5 de la página 5.
- 9) La masa total técnicamente admisible describe el peso máximo permitido, especificado por el fabricante, que la autocaravana puede tener cuando está cargada (por ejemplo, 3.500 kg, 4.500 kg). La masa total técnicamente admisible del vehículo (por ejemplo, 3.500 kg) no debe superarse nunca durante la conducción. Encontrará información detallada en el apartado n.º 1 de la página 3.
- 10) La carga máxima del remolque depende del peso total del vehículo y del remolque. En el caso del Fiat Ducato f40 pesado, la carga del remolque se reduce a 1800 kg. La carga del remolque depende generalmente del peso bruto del vehículo: Fiat Ducato AL-KO 6.000 kg, Mercedes-Benz Sprinter AL-KO 5.880 kg. Opción: Fiat Ducato f40 heavy / Mercedes-Benz Sprinter heavy incl. llantas de acero de 16 pulgadas.
- 73) Opción: Truma DuoControl CS con sensor de colisión, conmutación automática y función lce-Ex. Para calcular la masa en orden de marcha en la configuración básica, solo se tiene en cuenta «una» bombona de gas de aluminio llena al 100 % con un peso de 16,5 kg. La opción o el «DuoControl CS con sensor de colisión» (conmutación automática y función lce-EX) disponible en el paquete de equipamiento también puede usarse con una bombona de gas conectada. Al conectar y utilizar una segunda bombona de gas, la carga útil restante de su vehículo se reduce en 16,5 kg si utiliza una bombona de gas de aluminio. Las bombonas de gas de acero son aproximadamente 5 kg más pesadas.



- 1) La longitud total del vehículo corresponde a la dimensión entre el faldón delantero y la parte trasera.
- 2) El ancho total del vehículo corresponde a la medida de pared exterior a pared exterior (pasos de rueda laterales en el Fiat Ducato / Mercedes-Benz Sprinter aproximadamente: + 70 mm; en el Iveco Daily aproximadamente: + 110 mm).
- 3) La altura cambia en función de las diferentes opciones de accesorios. La altura del vehículo para chasis Fiat ligeros/pesados/de doble eje puede diferir en 50 mm.
- 8) El PSM (módulo especial parametrizable) es una interfaz entre el vehículo y la electrónica de la carrocería y es necesario para controlar la suspensión neumática.
- 11) No está permitido colocar asientos infantiles con sistema de retención en el asiento del copiloto.
- 12) Posibilidad de instalación en función del revestimiento del techo. Con el sistema de antena satelital opcional y el aire acondicionado en el techo, la altura de la carrocería cambia en 130 mm.
- 13) Suspensión neumática total en el eje trasero con función de subida/bajada. Bajar la suspensión neumática del eje trasero puede causar daños en la carrocería del vehículo si los soportes traseros se extienden al mismo tiempo.
- 14) Con la opción de aire acondicionado en el techo, se omite la rejilla de ventilación de serie14) en la zona de la cocina en la serie chic c-line.
- 15) El pedal para el ajuste de la mesa no es necesario en el caso de modelos con salas de estar que cuentan con mesas abatibles y grupos de asientos que pueden convertirse en cama. En esta versión, la palanca para el ajuste de la mesa se encuentra debajo de la mesa.
- 17) El cierre centralizado puede accionarse mediante el mando a distancia de la llave de contacto. Función «Coming Home»: activación de la luz del toldo/iluminación de la puerta de la cabina mediante mando a distancia, con retardo de apagado automático.
- 19) Sistema multimedia Pioneer con pantalla táctil en la cabina, Apple CarPlay / Android Auto inalámbricos, Bluetooth, interfaz USB para conectar dispositivos portátiles (T: función de monitor para la cámara de marcha atrás opcional). No disponible en combinación con el chasis Mercedes-Benz.
- 20) Suspensión neumática total con nivelación automática. La altura total del vehículo aumenta 30 mm.
- 21) Superficies de techo de PRFV blanco para evitar influencias térmicas desfavorables. La calidad de la superficie de PRFV no se corresponde con la de una chapa exterior pintada. Es posible que haya ligeras diferencias de color en la pintura entre la cabina y la carrocería.
- 22) Eliminación de la claraboya Mini Heki en la zona de la cocina.
- 23) Si opta por un sistema satelital y una pantalla plana LED adicional en la parte trasera, solo podrá pedir el sistema satelital con TWIN (para dos televisores).
- 25) La opción de conexión de TV adicional no está disponible junto con la opción 710472 de pantalla plana LED de 24", ya incluida.
- 26) El set de ropa de cama y decoración Carthago está compuesto por uno o tres cojines decorativos (según el modelo), una colcha de jacquard con el logotipo de Carthago tejido y un juego de sábanas ajustables adaptado con precisión al modelo.
- 32) Si se seleccionan llantas de aluminio de 16 pulgadas, la carga sobre el eje trasero aumenta a 2.500 kg.
- 33) En condiciones desfavorables, puede ser necesario reajustar manualmente el sistema de aire acondicionado.
- 35) Sistema de alarma de seguridad Carthago opcional incl. sensores ultrasónicos en la sala de estar, interruptor de contacto de puerta y garaje, función de botón del pánico, activación del indicador del vehículo, sensor de gas KO, propano y butano. El reconocimiento del sistema de alarma bajo la ley de seguros está regulado de forma diferente en cada país y no puede ser garantizado por el fabricante.
- 36) Incluye juego de conexiones: cable coaxial, toma de antena, toma de 12 V.
- 37) Se eliminan los cajones en el mueble bajo de cocina (el número depende del modelo). Dimensiones del horno en el mueble de la cocina (en mm): Modelos: 138 DB, 141 KB-LE, 143 KB-LE, T 148 KB-LE H: Altura 307 x anchura 527 x profundidad 409; Modelos: 142 DB, 145 DB H, 148 KB-LE, 149 RB-LE, 150 RB-QB, chic c-line: Altura 445 x anchura 445 x profundidad 490.
- 38) La claraboya Midi-Heki, situada sobre el grupo de asientos, se omite con la opción de cama central abatible eléctricamente. Altura libre bajo la cama abatible central: 1,84 m.
- 39) Smart TV con receptor sintonizador DVB-T2 (incl. USB, HDMI, Full-HD)
- 42) Con la opción de garaje para bicicletas/motocicleta, el volumen de agua fresca pasa a ser de 160 litros para la c-line chic, lo que reduce la capacidad de carga del garaje en 100 kg. No está disponible en combinación con la opción de chapa estriada de aluminio para el garaje de bicicletas/motocicleta.
- 44) La opción de luces diurnas LED no está disponible en combinación con los faros delanteros con tecnología Full LED Fiat, ya incluidos.
- 45) Posición: grupo de asientos de la sala de estar (230 V, USB), dormitorio con armario altillo en la parte trasera (230 V, USB), garaje para bicicletas/motocicleta (230 V).
- 46) El espacio de almacenamiento exterior de serie en la bodega de doble suelo, detrás de la puerta de la carrocería, se omite con esta opción.
- 47) El booster de carga se conecta entre el alternador y la batería de arranque y de la carrocería y garantiza que el alternador siga produciendo electricidad mientras el vehículo está en movimiento hasta que se carguen las baterías.
- 48) Con la opción del sistema de soporte de elevación hidráulica HY 4, se omiten los soportes de elevación mecánicos. Sistema de soporte de elevación hidráulica opcional con nivelación automática.
- 50) Si se selecciona el paquete de asistencia al conductor, se requiere un recorte para la carcasa de la cámara en el sistema de oscurecimiento de la cabina, en la zona de la posición de la cámara (parte superior central). El control de crucero adaptativo funciona a velocidades superiores a 30 km/h.
- 51) Sistema multimedia (Mercedes-Benz: pantalla MBUX de 10,2"; Fiat: pantalla de 10,1"), conectividad Bluetooth con transmisión de audio y función manos libres, integración de smartphone mediante Android Auto o Apple CarPlay, interfaz USB para conectar dispositivos portátiles. Mercedes-Benz: los pesos y dimensiones del vehículo no pueden almacenarse por separado en el sistema de navegación.
- 52) El volumen de agua dulce especificado ya incluye el volumen de la caldera.
- 54) La antena de techo suministrada con la variante Mercedes-Benz también incluye la función GPS.
- 55) La opción de batería de iones de litio sustituye a la(s) batería(s) de gel de serie. El estado de la batería se puede consultar mediante una aplicación gratuita y una pantalla táctil con carga automática de 18 Ah.
- 57) El muelle del eje delantero reforzado para una experiencia de conducción optimizada no está disponible en combinación con el amortiguador del eje delantero AL-KO ACS High Performance.
- 60) La ventana de techo «skyview» incl. iluminación LED indirecta no está disponible en combinación con la cama abatible central sobre el grupo de asientos de la sala de estar.
- 63) La opción Truma Combi 6E no está disponible en combinación con la opción de calefacción de agua caliente Alde.
- 64) Minibar de diseño con soporte para dos copas de vino Carthago y dos vasos de tubo Carthago.
- 65) En caso de colisión, el sistema de frenado de colisión activa automáticamente la frenada para evitar o mitigar una posible colisión posterior.
- 66) La opción de la chapa estriada de aluminio no está disponible junto con la opción de garaje para bicicletas/motocicleta.
- 67) Motor de 4 cilindros con 2,2 litros. Motor de 140 CV: 350 / 380 Nm; Motor de 180 CV: 380 / 450 Nm.
- 68) La caja de cambios automática 8G para el Fiat Ducato f35 solo está disponible junto con la opción de llantas de acero de 16 pulgadas o llantas de aluminio de 16 pulgadas. Para el Fiat Ducato f35, en combinación con las variantes de motor de 160 CV y 180 CV, el peso adicional de la caja de cambios automática es de solo 35 kg.
- 69) El pedal para el ajuste de la mesa no es necesario en el caso de modelos con salas de estar que cuentan con mesas abatibles y grupos de asientos que pueden convertirse en cama. En esta versión, la palanca para el ajuste de la mesa se encuentra debajo de la mesa.
- 71) La opción de sistema de colocación y transporte para 2 bicicletas solo está disponible junto con el garaje para bicicletas/motocicleta.
- 75) Frigorífico combinado Tec-Tower opcional de 153 litros con apertura de puerta en ambos lados y congelador y horno de gas independientes. No está disponible en combinación con la opción de horno de gas en el mueble de la cocina.
- 77) Mobiliario en cerezo noble y frentes de los altillos en diseño bicolor con marfil muy brillante
- 78) Estilo de diseño línea progresiva: mobiliario en acacia dorada en diseño bicolor con frentes de los altillos en marfil muy brillante y parte inferior de armarios altillos en blanco perla mate.
- 80) Radio/monitor opcional con pantalla táctil en la cabina, Bluetooth e interfaz USB para conectar dispositivos portátiles (T: función de monitor para la cámara de marcha atrás opcional).
- 86) Pantalla plana LED de 24" incl. soporte de TV, altavoces e interruptor de contacto integrado sin cables en la pared de TV para la zona de dormitorio (solo en combinación con el juego de conexiones)
- 87) Pantalla plana LED trasera de 24", integrada en el mobiliario (solo en el dormitorio con paquete de TV)
- 88) Altavoces en la cabina del conductor (2x) y en el grupo de asientos de la sala de estar (2x, liner-for-two: 4 x), recepción DVB-T2.
- 90) Si se selecciona este paquete, se sustituyen algunos componentes del paquete estándar o Basic Plus (depósito de combustible de 60 l / 65 l) o se omiten (ventilación del inodoro SOG, juego de mangueras de aguas residuales, preparación para el sistema solar) con el fin de reducir el peso del vehículo. Esta sustitución o cancelación de opciones individuales se ha tenido en cuenta y se ha compensado en el precio del paquete.
- 95) Recomendamos pedir el filtro de gas en combinación con la opción Truma DuoControl CS, ya que el fabricante de Truma DuoControl excluye la garantía si el regulador de presión de gas y las válvulas fallan o muestran defectos debido a la presencia de aceite u otras sustancias extrañas en el GLP.
- 97) No disponible en combinación con la opción de sistema multimedia MBUX de 10,2".
- 99) Motor de 4 cilindros y 2,0 litros, 400 Nm máx.
- 100) Sistema de cámara de marcha atrás en combinación con el Sistema multimedia Fiat de 10,1" o el sistema multimedia MBUX de 10,2" digital en lugar de analógico y solo con objetivo único.
- 103) El paquete de cocina / cafetera o la opción de convertidor de voltaje para c-compact-line / c-tourer solo es posible en combinación con una batería adicional (gel / litio).
- 104) Cuadro de instrumentos digital con pantalla a color para una interconexión óptima con el sistema multimedia Fiat de 10,1" para la visualización de mapas de navegación en 3D y sistemas de asistencia al conductor.
- 105) Los precios indicados son los precios de venta al público recomendados. Debido a la evolución extraordinariamente volátil y, por tanto, imprevisible a largo plazo de los costes y los precios en los mercados de aprovisionamiento, nos reservamos el derecho de ajustar nuestros precios a nuestros concesionarios a lo largo del año y también de ajustar en consecuencia nuestros precios recomendados al por menor. Naturalmente, nos esforzamos por trasladar al mercado unos precios adecuados en todo momento. Le recomendamos que pregunte a su concesionario por el precio aplicable en el momento de la celebración del contrato.
- 106) El indicador del nivel de carga de la batería se puede consultar a través de una aplicación gratuita con carga automática de 18 A. No se puede combinar con otra batería de iones de litio.
- 107) Ventilación de inodoro SOG a través de chimenea de techo. En los modelos 145 RB-LE, 147 RB-LE, 148 RB-QB, la ventilación SOG del inodoro se realiza a través de la ventilación del suelo.
- 112) No disponible en combinación con el estilo de diseño nuovo.
- 113) La opción de calefacción por agua caliente Alde e intercambiador de calor Alde para el modelo 145 RB-LE estará disponible a partir de abril de 2025



Aquí encontrará más información sobre las diferentes marcas de neumáticos

---

A series of horizontal dotted lines for writing notes, organized into two columns.



Notas sobre la lista de precios: Tras la publicación de esta lista de precios, todas las listas de precios anteriores pierden su validez. Es posible que se produzcan cambios durante el año modelo posterior a la entrada en imprenta de esta publicación, en julio de 2024. El fabricante se reserva el derecho a realizar los cambios de diseño y forma necesarios, siempre que sirvan al progreso técnico y sean razonables para el cliente, cambios en el equipamiento, desviaciones en la combinación de colores o en tonos de color individuales, desviaciones en las propiedades del material y cambios en el volumen de suministro. Esto también se aplica a las desviaciones de color en los vehículos base, en la medida en que sean resultado de cambios realizados por el fabricante del vehículo base. Póngase en contacto con su concesionario para obtener un asesoramiento completo sobre el estado actual del producto o de la serie.

La información sobre el volumen de suministro, el diseño, las prestaciones, las dimensiones y los pesos de los vehículos (las desviaciones dentro de las tolerancias de fábrica ( $\pm 5\%$  máx.) son posibles y admisibles) corresponden a los conocimientos disponibles en el momento de la impresión. Tenga en cuenta que algunos de los vehículos se muestran con extras opcionales que están sujetos a un suplemento y, en algunos casos, con características de equipamiento que no son de serie y no pueden pedirse como equipamiento opcional.

La reimpresión, incluso en extractos, solo está permitida con la autorización previa por escrito de Carthago Reisemobilbau GmbH. La información de esta publicación cumple las normativas alemanas StVO y StVZO. Se reservan errores y fallos tipográficos. Toda la información se basa en las características del mercado alemán.

Documento impreso en Alemania.

© Carthago Reisemobilbau GmbH, 88326 Aulendorf, Alemania  
Tel. +49 7525 9200-0